

経営比較分析表（令和元年度決算）

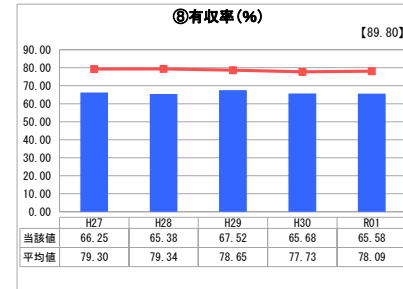
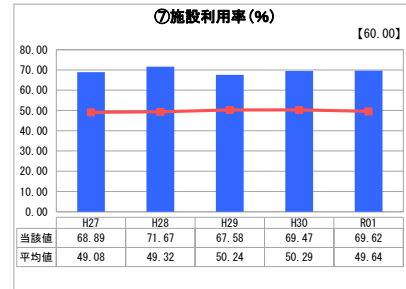
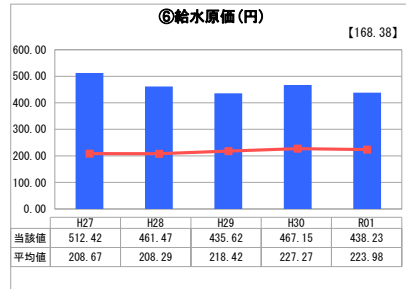
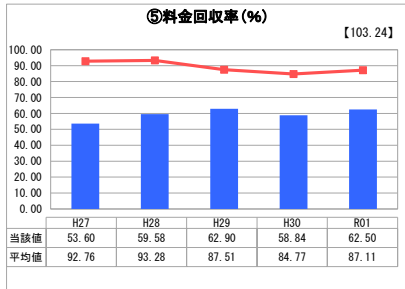
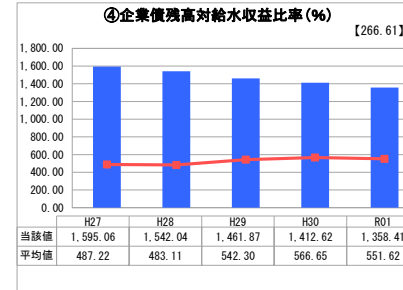
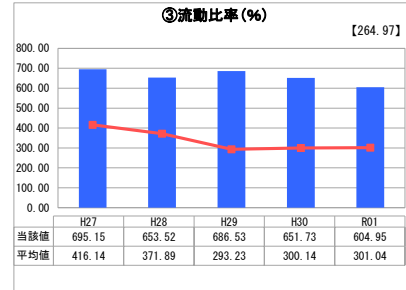
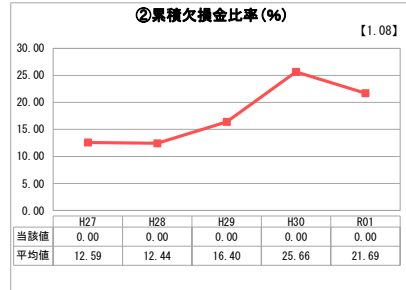
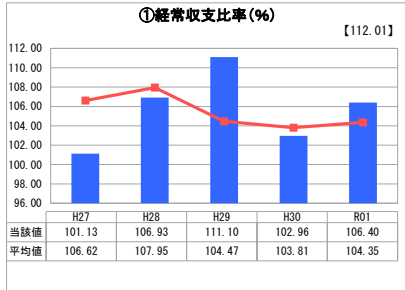
岩手県 軽米町

業務名	業種名	事業名	類似団体区分	管理者の情報
法適用	水道事業	末端給水事業	A8	非設置
資金不足比率(%)	自己資本構成比率(%)	普及率(%)	1か月20m ³ 当たり家産料金(円)	
-	57.90	80.02	5,104	

人口(人)	面積(km ²)	人口密度(人/km ²)
8,984	245.82	36.55
現在給水人口(人)	給水区域面積(km ²)	給水人口密度(人/km ²)
6,905	36.24	190.54

グラフ凡例	
■	当該団体値（当該値）
—	類似団体平均値（平均値）
【	令和元年度全国平均

1. 経営の健全性・効率性



分析欄

1. 経営の健全性・効率性について

当町の上水道は、散在した集落毎に整備した簡易水道を経営統合したものであるため、人口規模に対して施設数が多く、施設管理費、減価償却費、企業債利息が同規模団体と比べて高くなっており、給水原価が高くなる要因となっています。

平成28年度に策定した「軽米町水道事業経営戦略」で借入額の上限を定めたことにより、企業債残高は年々縮小しているものの、依然として多く、企業債残高対給水収益比率は同規模団体と比べても非常に高い数値となっております。

収入面では、経常収支比率は100%以上となっておりますが、料金回収率は62.50%と同規模団体と比べて低水準となっており、給水収益以外の収入（一般会計補助金）で賄われている状況となっております。

また、施設利用率は同規模団体と比べて高くなっており、収入に結びついていないことが分かります。今後、漏水調査等の強化により有収率向上を図る必要があります。

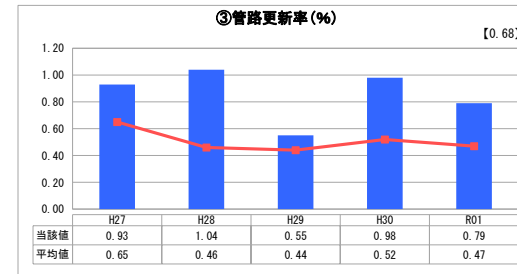
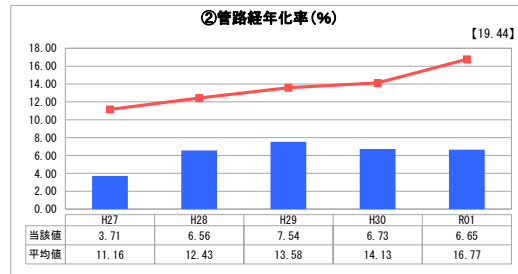
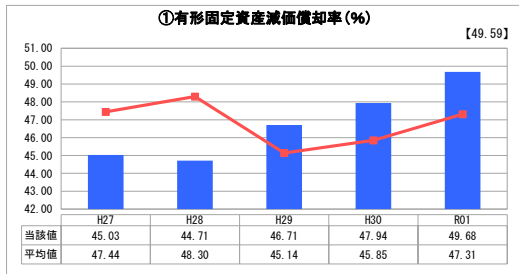
2. 老朽化の状況について

管路更新率は、老朽管更新事業を実施しているため、同規模団体と比べて高くなっています。

そのため、管路経年化率においても同規模団体と比べて低くなっています。

しかし、有形固定資産減価償却率は49.68%と同規模団体および全国平均値よりも高くなっていることから、管路以外の施設や機器についても計画的に更新していく必要があります。

2. 老朽化の状況



全体総括

水道普及率の向上を図り、給水収益の確保に努めるとともに、老朽化施設の計画的な更新と、漏水の早期発見及び修繕を行い、有収率の向上と費用削減に努めます。

特に、低水準が続いている有収率改善のため、令和3年度からの漏水調査方法を見直し、有収率向上に努めます。

平成28年度に策定した「軽米町水道事業経営戦略」に基づき、水道事業経営の効率化、財源の確保など経営基盤の強化を図り、持続可能な事業運営を推進してまいります。