

# 道路法第24条工事着手届

令和 年 月 日

軽米町長 山本 賢一 殿

申請者 住所  
氏名

印

次のとおり道路に関する工事に着手するので、道路法施行細則第2条第3項の規定により届け出ます。

承認年月日 及び承認番号	令和 年 月 日 軽米町指令地第 号		
施工場所	路線名		歩道・車道・その他 ( )
	場所		
施工目的			
工事の期間			

備考 「場所」の欄には番地まで記載すること。施工箇所が2以上の番地にわたる場合には、起点と終点を記載すること。「車道・歩道・その他」の欄については、該当するものを○で囲むこと。

# 道路法第24条工事完成届

令和 年 月 日

軽米町長 山本 賢一 殿

申請者 住所  
氏名

印

次のとおり道路に関する工事が完成したので、道路法施行細則第2条第4項の規定により届け  
出ます。

承認年月日 及び承認番号	令和 年 月 日 軽米町指令地第 号		
施工場所	路線名		歩道・車道・その他 ( )
	場所		
施工目的			
工事の期間			

備考 「場所」の欄には番地まで記載すること。施工箇所が2以上の番地にわたる場合には、起点と終点を記載すること。「車道・歩道・その他」の欄については、該当するものを○で囲むこと。

様式第8号 (第6条関係)

道路法第24条工事施行承認標識	
承認年月日及び 承認番号	
施工場所	路線名
	歩道・車道・その他( )
施工場所	場所
施工目的	
工事の期間	令和 年 月 日 から 令和 年 月 日まで
申請者	住所
	氏名
工事施行者	住所
	氏名
	TEL

30センチメートル以上

40センチメートル以上



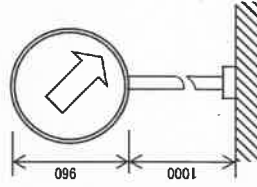
保安施設設置変更移設等計画図書

平面図

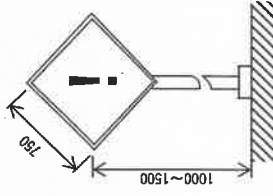
備考

凡例	施設	記号
	工事箇所予告標示板	①
	道路工事中標識（警戒標識213）	②
	その他の危険標識（警戒標識215）	③
	指定方向外進行禁止標識（規制標識311-E）	④
	徐行標識（規制標識329）	⑤
	工事中標示板	⑥
	保安灯	⑦
	工事起終点標示板	⑧
	バリケード（防護柵）	
	セフティーコーン	
	誘導員	

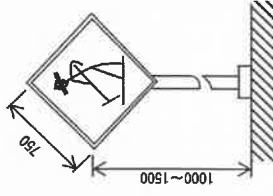
④指定方向外進行禁止標識（規制標識311-E）



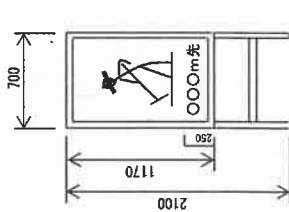
③その他の危険標識（警戒標識215）



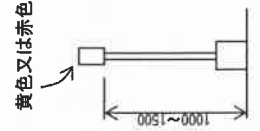
②道路工事中標識（警戒標識213）



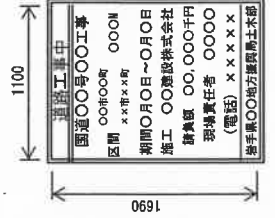
①工事箇所予告標示板



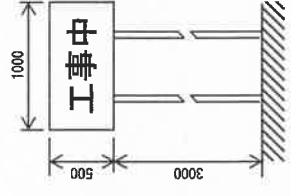
保安灯



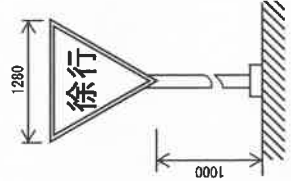
⑦工事起終点標示板



⑥工事中標示板



⑤徐行標識（規制標識）



総括監督員	令和 年 月 日	確認済	印
主任監督員	令和 年 月 日	確認済	印
監督員	令和 年 月 日	確認済	印

工事名			
工事場所			
工期	令和 年 月 日	～	令和 年 月 日
現場代理人	氏名	印	連絡先
主任技術者	氏名	印	会社名
専門技術者	氏名	印	TEL

※1. 図面の大きさは任意とすること。  
 2. 設置形態の異なるものは別業にすること。  
 3. 図面は2部作成すること。  
 4. 道路管理者以外の者の行う工事の場合は右側の表中現場代理人を申請人に、主任技術者を工事施行者に、専門技術者を現場責任者として作成すること。