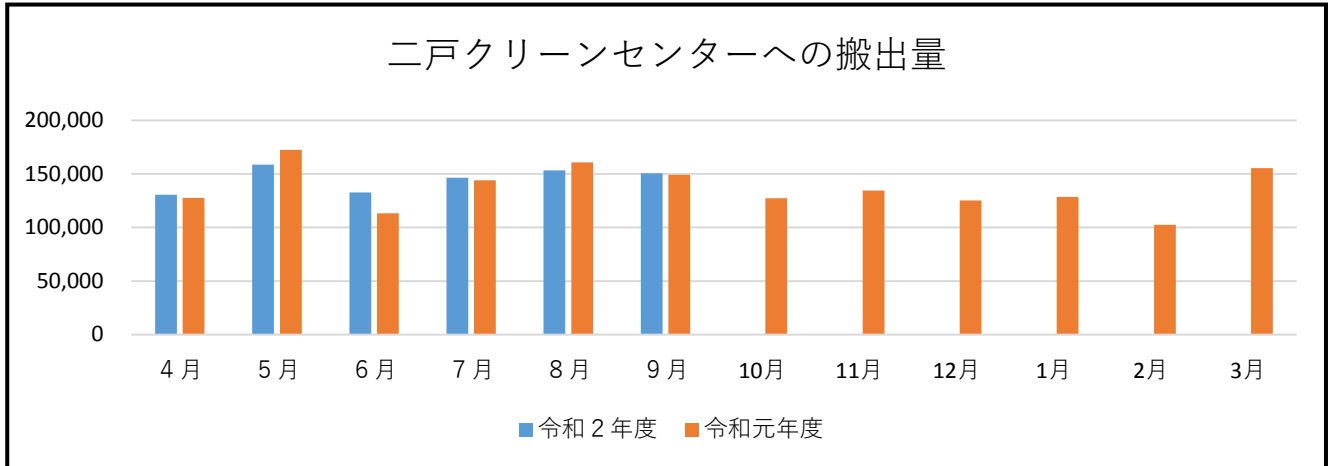


軽米町の家庭ごみの量の推移(二戸地区クリーンセンター排出量)

前年度9月と比較して、家庭系の排出量は**2,860kgの増**でした。これを令和元年度の処理費用(33.5円/kg)に換算すると**+95,810円**になります。
また、令和2年度の一人一日あたりの家庭ごみの搬出量(9月末現在)は、**540g**でした。

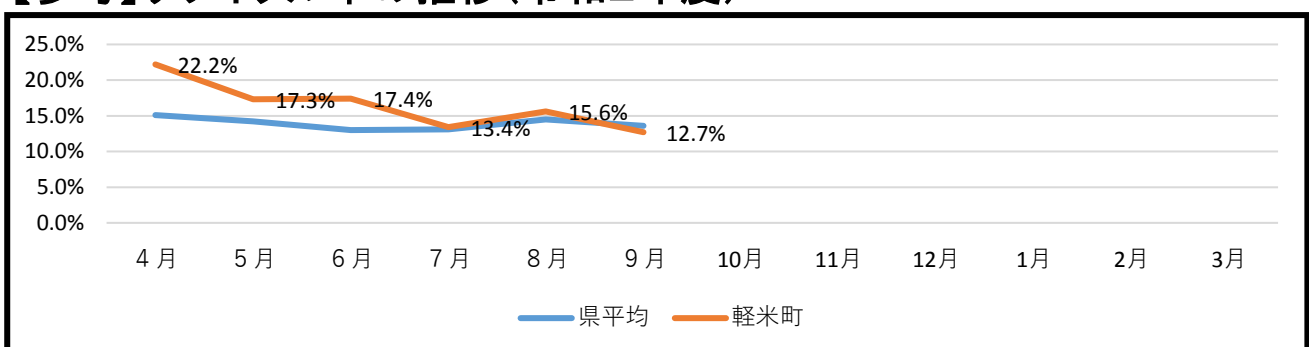


(単位: kg)

	令和2年度			令和元年度				
	家庭系	事業系	合計	家庭系	事業系	合計	家庭系	合計
4月	130,580	35,500	166,080	127,720	46,640	174,360	2,860	-8,280
5月	158,680	30,210	188,890	172,530	40,440	212,970	-13,850	-24,080
6月	132,660	35,380	168,040	113,230	37,550	150,780	19,430	17,260
7月	146,580	34,660	181,240	144,090	48,740	192,830	2,490	-11,590
8月	153,280	37,250	190,530	160,890	40,730	201,620	-7,610	-11,090
9月	150,570	37,050	187,620	149,110	39,660	188,770	1,460	-1,150
10月			0	127,380	37,840	165,220	-127,380	-165,220
11月			0	134,520	33,200	167,720	-134,520	-167,720
12月			0	125,270	38,230	163,500	-125,270	-163,500
1月			0	128,520	33,390	161,910	-128,520	-161,910
2月			0	102,540	31,310	133,850	-102,540	-133,850
3月			0	155,300	41,910	197,210	-155,300	-197,210
合計	872,350	210,050	1,082,400	1,641,100	469,640	2,110,740	-768,750	-1,028,340

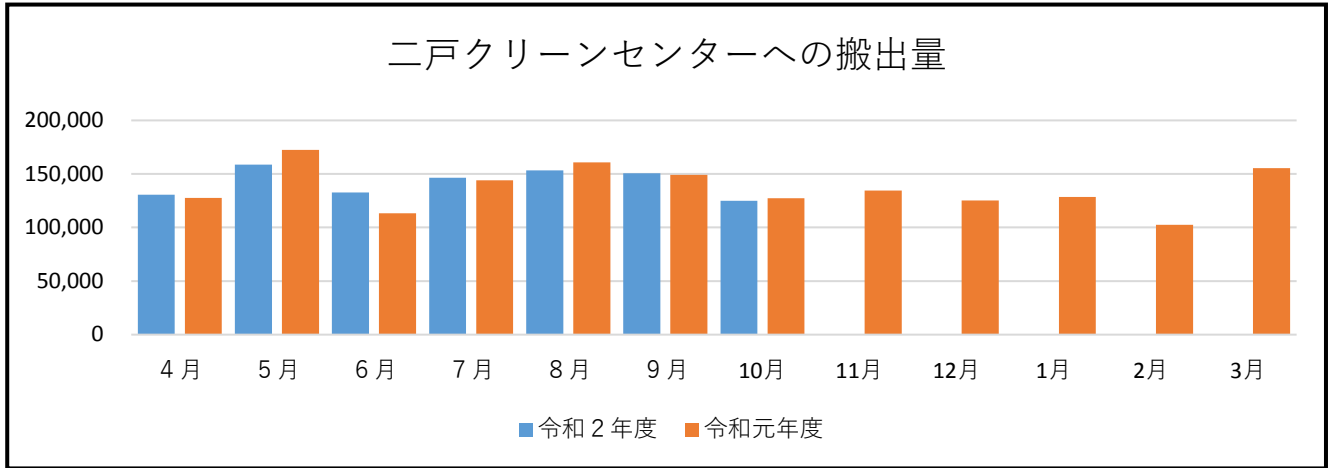
9月末の現在人口	8,827 人	前年度末	8,895 人
今年度の経過日数	183 日	日数	365 日
家庭ごみ1人一日	540.0 g	家庭ごみ	505.5 g

【参考】リサイクル率の推移(令和2年度)



軽米町の家庭ごみの量の推移(二戸地区クリーンセンター排出量)

前年度10月と比較して、家庭系の排出量は**2,340kgの減**でした。これを令和元年度の処理費用(33.5円/kg)に換算すると**△78,390円**になります。
また、令和2年度の一人一日あたりの家庭ごみの搬出量(10月末現在)は、**529.3g**でした。

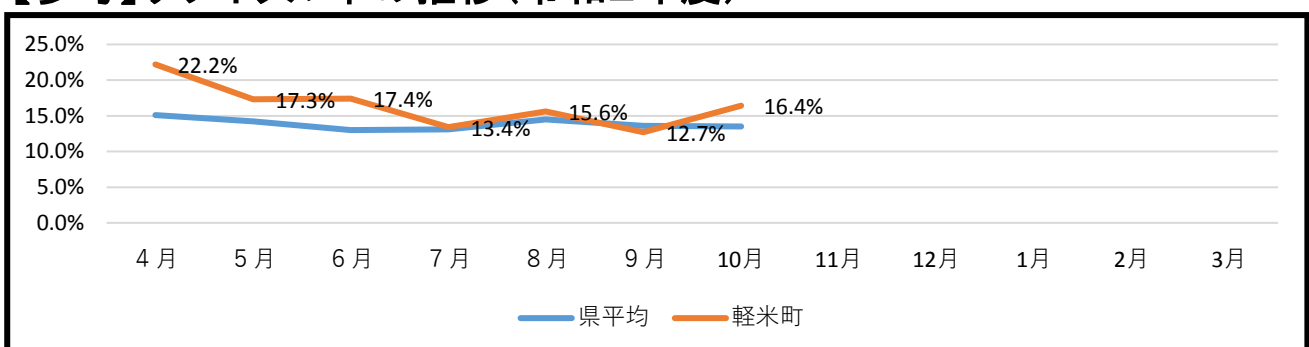


(単位: kg)

	令和2年度			令和元年度			増減	
	家庭系	事業系	合計	家庭系	事業系	合計	家庭系	合計
4月	130,580	35,500	166,080	127,720	46,640	174,360	2,860	-8,280
5月	158,680	30,210	188,890	172,530	40,440	212,970	-13,850	-24,080
6月	132,660	35,380	168,040	113,230	37,550	150,780	19,430	17,260
7月	146,580	34,660	181,240	144,090	48,740	192,830	2,490	-11,590
8月	153,280	37,250	190,530	160,890	40,730	201,620	-7,610	-11,090
9月	150,570	37,050	187,620	149,110	39,660	188,770	1,460	-1,150
10月	125,040	32,990	158,030	127,380	37,840	165,220	-2,340	-7,190
11月			0	134,520	33,200	167,720	-134,520	-167,720
12月			0	125,270	38,230	163,500	-125,270	-163,500
1月			0	128,520	33,390	161,910	-128,520	-161,910
2月			0	102,540	31,310	133,850	-102,540	-133,850
3月			0	155,300	41,910	197,210	-155,300	-197,210
合計	997,390	243,040	1,240,430	1,641,100	469,640	2,110,740	-643,710	-870,310

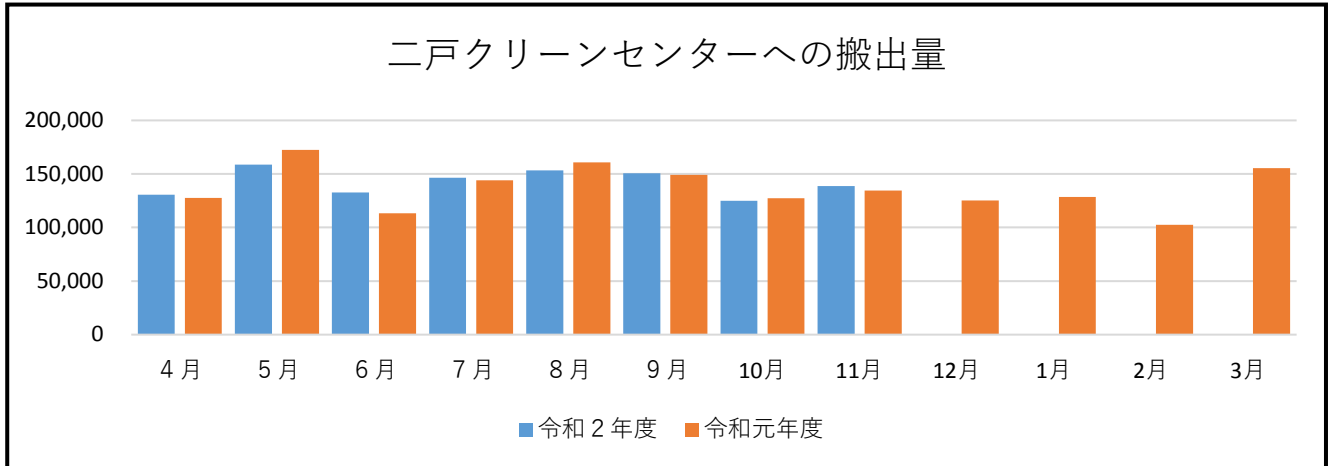
10月末の現在人口	8,806 人	前年度末	8895 人
今年度の経過日数	214 日	日数	365 日
家庭ごみ1人一日	529.3 g	家庭ごみ	505.5 g

【参考】リサイクル率の推移(令和2年度)



軽米町の家庭ごみの量の推移(二戸地区クリーンセンター排出量)

前年度11月と比較して、家庭系の排出量は**4,050kgの増**でした。これを令和元年度の処理費用(33.5円/kg)に換算すると**+135,675円**になります。
また、令和2年度の一人一日あたりの家庭ごみの搬出量(11月末現在)は、**529.7g**でした。

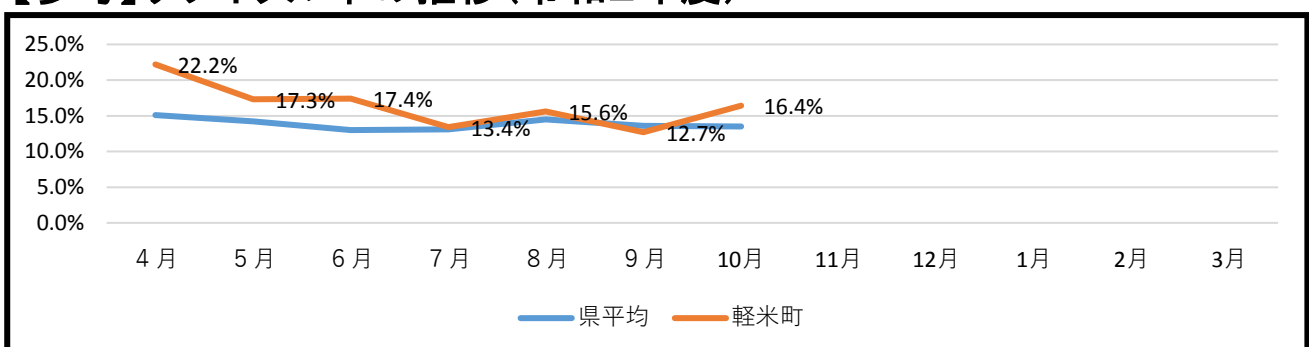


(単位: kg)

	令和2年度			令和元年度			増減	
	家庭系	事業系	合計	家庭系	事業系	合計	家庭系	合計
4月	130,580	35,500	166,080	127,720	46,640	174,360	2,860	-8,280
5月	158,680	30,210	188,890	172,530	40,440	212,970	-13,850	-24,080
6月	132,660	35,380	168,040	113,230	37,550	150,780	19,430	17,260
7月	146,580	34,660	181,240	144,090	48,740	192,830	2,490	-11,590
8月	153,280	37,250	190,530	160,890	40,730	201,620	-7,610	-11,090
9月	150,570	37,050	187,620	149,110	39,660	188,770	1,460	-1,150
10月	125,040	32,990	158,030	127,380	37,840	165,220	-2,340	-7,190
11月	138,570	24,830	163,400	134,520	33,200	167,720	4,050	-4,320
12月			0	125,270	38,230	163,500	-125,270	-163,500
1月			0	128,520	33,390	161,910	-128,520	-161,910
2月			0	102,540	31,310	133,850	-102,540	-133,850
3月			0	155,300	41,910	197,210	-155,300	-197,210
合計	1,135,960	267,870	1,403,830	1,641,100	469,640	2,110,740	-505,140	-706,910

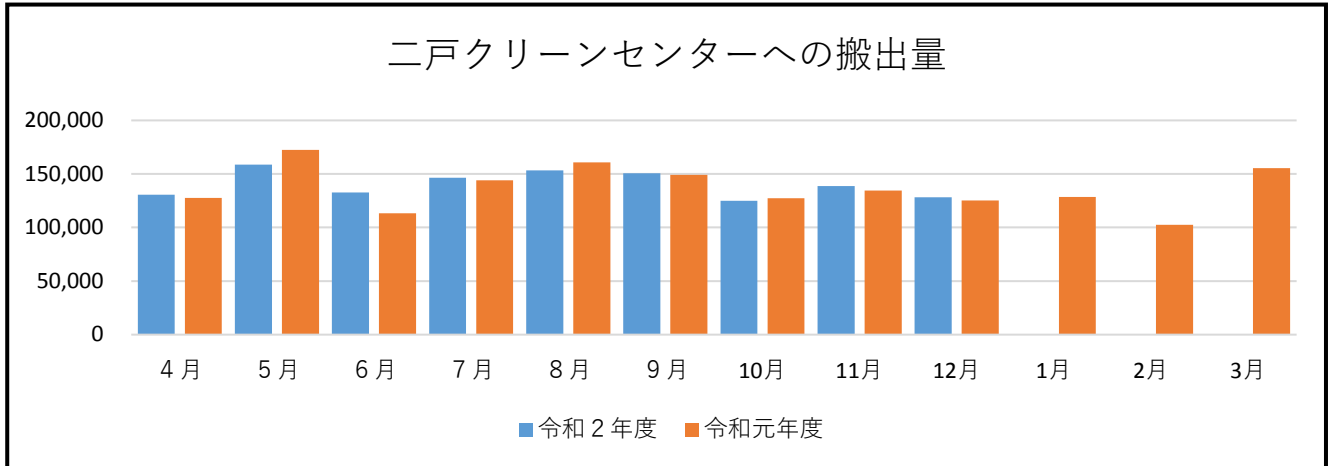
11月末の現在人口	8,789 人	前年度末	8895 人
今年度の経過日数	244 日	日数	365 日
家庭ごみ1人一日	529.7 g	家庭ごみ	505.5 g

【参考】リサイクル率の推移(令和2年度)



軽米町の家庭ごみの量の推移(二戸地区クリーンセンター排出量)

前年度12月と比較して、家庭系の排出量は**2,970kgの増**でした。これを令和元年度の処理費用(33.5円/kg)に換算すると**+99,495円**になります。
また、令和2年度の一人一日あたりの家庭ごみの搬出量(12月末現在)は、**529.7g**でした。

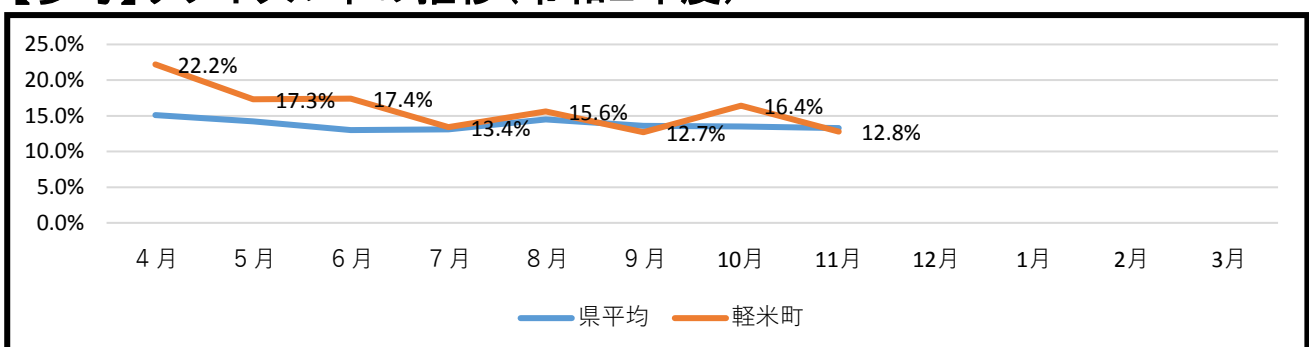


(単位: kg)

	令和2年度			令和元年度			増減	
	家庭系	事業系	合計	家庭系	事業系	合計	家庭系	合計
4月	130,580	35,500	166,080	127,720	46,640	174,360	2,860	-8,280
5月	158,680	30,210	188,890	172,530	40,440	212,970	-13,850	-24,080
6月	132,660	35,380	168,040	113,230	37,550	150,780	19,430	17,260
7月	146,580	34,660	181,240	144,090	48,740	192,830	2,490	-11,590
8月	153,280	37,250	190,530	160,890	40,730	201,620	-7,610	-11,090
9月	150,570	37,050	187,620	149,110	39,660	188,770	1,460	-1,150
10月	125,040	32,990	158,030	127,380	37,840	165,220	-2,340	-7,190
11月	138,570	24,830	163,400	134,520	33,200	167,720	4,050	-4,320
12月	128,240	26,400	154,640	125,270	38,230	163,500	2,970	-8,860
1月			0	128,520	33,390	161,910	-128,520	-161,910
2月			0	102,540	31,310	133,850	-102,540	-133,850
3月			0	155,300	41,910	197,210	-155,300	-197,210
合計	1,264,200	294,270	1,558,470	1,641,100	469,640	2,110,740	-376,900	-552,270

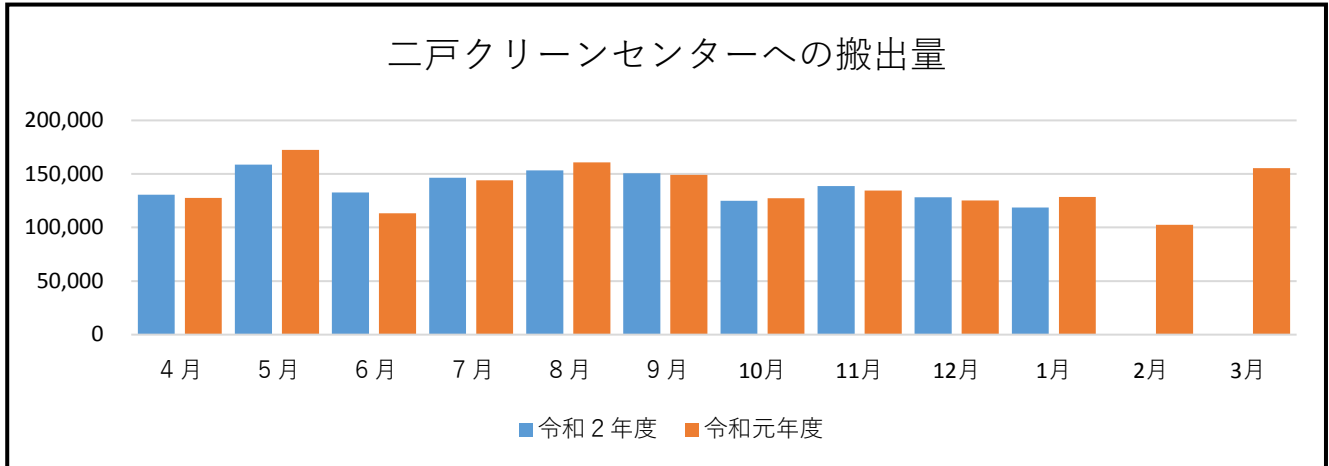
12月末の現在人口	8,770 人	前年度末	8895 人
今年度の経過日数	275 日	日数	365 日
家庭ごみ1人一日	524.2 g	家庭ごみ	505.5 g

【参考】リサイクル率の推移(令和2年度)



軽米町の家庭ごみの量の推移(二戸地区クリーンセンター排出量)

前年度1月と比較して、家庭系の排出量は**9,920kgの減**でした。これを令和元年度の処理費用(33.5円/kg)に換算すると**-332,320円**になります。
また、令和2年度の一人一日あたりの家庭ごみの搬出量(1月末現在)は、**516.3g(前月:524.2g)**でした。

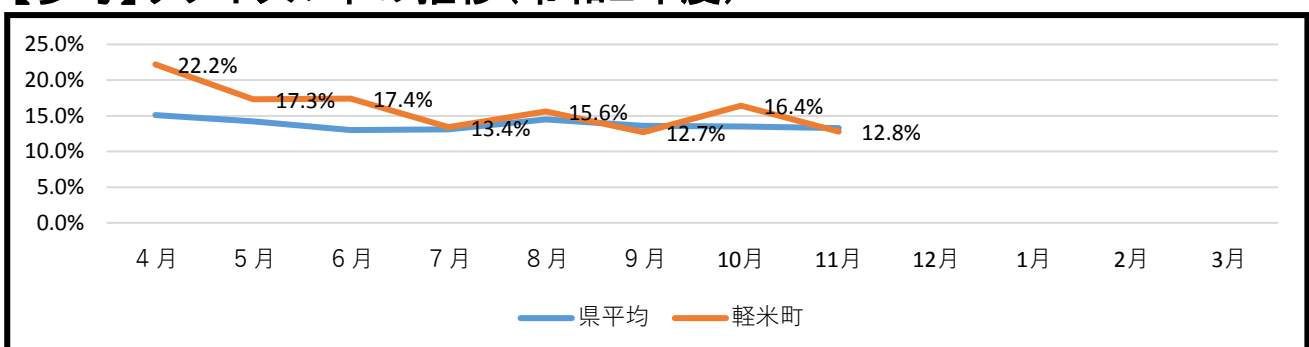


(単位: kg)

	令和2年度			令和元年度			増減	
	家庭系	事業系	合計	家庭系	事業系	合計	家庭系	合計
4月	130,580	35,500	166,080	127,720	46,640	174,360	2,860	-8,280
5月	158,680	30,210	188,890	172,530	40,440	212,970	-13,850	-24,080
6月	132,660	35,380	168,040	113,230	37,550	150,780	19,430	17,260
7月	146,580	34,660	181,240	144,090	48,740	192,830	2,490	-11,590
8月	153,280	37,250	190,530	160,890	40,730	201,620	-7,610	-11,090
9月	150,570	37,050	187,620	149,110	39,660	188,770	1,460	-1,150
10月	125,040	32,990	158,030	127,380	37,840	165,220	-2,340	-7,190
11月	138,570	24,830	163,400	134,520	33,200	167,720	4,050	-4,320
12月	128,240	26,400	154,640	125,270	38,230	163,500	2,970	-8,860
1月	118,600	23,890	142,490	128,520	33,390	161,910	-9,920	-19,420
2月			0	102,540	31,310	133,850	-102,540	-133,850
3月			0	155,300	41,910	197,210	-155,300	-197,210
合計	1,382,800	318,160	1,700,960	1,641,100	469,640	2,110,740	-258,300	-409,780

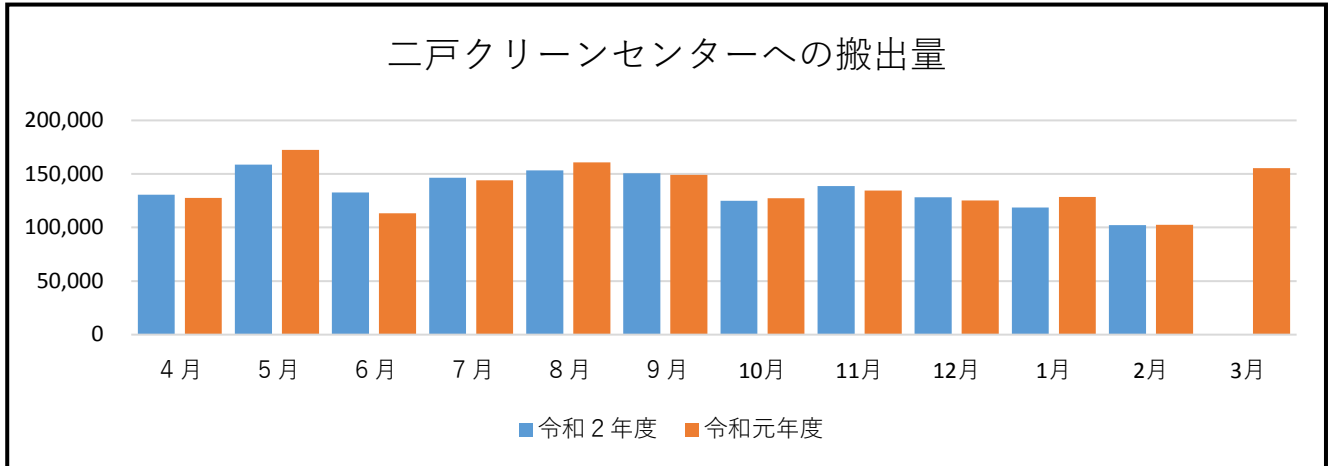
1月末の現在人口	8,752 人	前年度末	8895 人
今年度の経過日数	306 日	日数	365 日
家庭ごみ1人一日	516.3 g	家庭ごみ	505.5 g

【参考】リサイクル率の推移(令和2年度)



軽米町の家庭ごみの量の推移(二戸地区クリーンセンター排出量)

前年度2月と比較して、**家庭系の排出量は340kgの減でした**。これを令和元年度の処理費用(33.5円/kg)に換算すると**-11,390円**になります。
また、令和2年度の一人一日あたりの家庭ごみの搬出量(2月末現在)は、**512.1g(前月:516.3g)**でした。

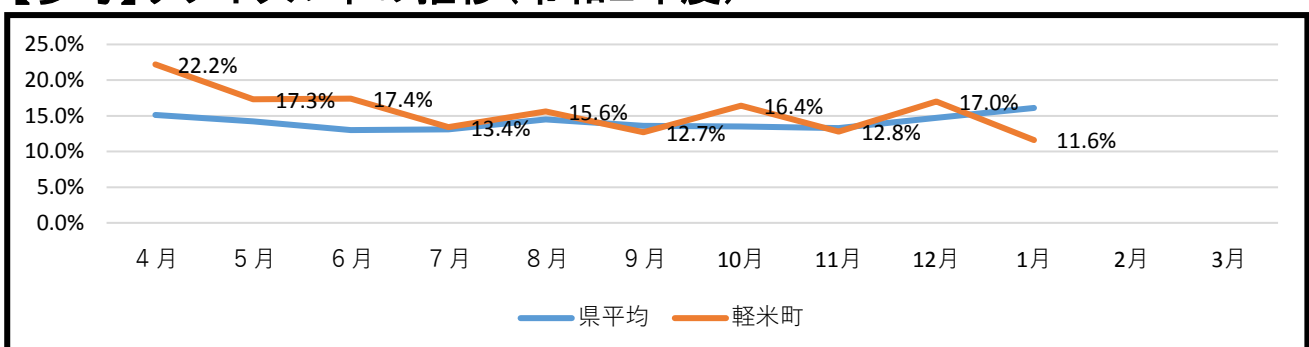


(単位: kg)

	令和2年度			令和元年度			増減	
	家庭系	事業系	合計	家庭系	事業系	合計	家庭系	合計
4月	130,580	35,500	166,080	127,720	46,640	174,360	2,860	-8,280
5月	158,680	30,210	188,890	172,530	40,440	212,970	-13,850	-24,080
6月	132,660	35,380	168,040	113,230	37,550	150,780	19,430	17,260
7月	146,580	34,660	181,240	144,090	48,740	192,830	2,490	-11,590
8月	153,280	37,250	190,530	160,890	40,730	201,620	-7,610	-11,090
9月	150,570	37,050	187,620	149,110	39,660	188,770	1,460	-1,150
10月	125,040	32,990	158,030	127,380	37,840	165,220	-2,340	-7,190
11月	138,570	24,830	163,400	134,520	33,200	167,720	4,050	-4,320
12月	128,240	26,400	154,640	125,270	38,230	163,500	2,970	-8,860
1月	118,600	23,890	142,490	128,520	33,390	161,910	-9,920	-19,420
2月	102,200	26,280	128,480	102,540	31,310	133,850	-340	-5,370
3月			0	155,300	41,910	197,210	-155,300	-197,210
合計	1,485,000	344,440	1,829,440	1,641,100	469,640	2,110,740	-156,100	-281,300

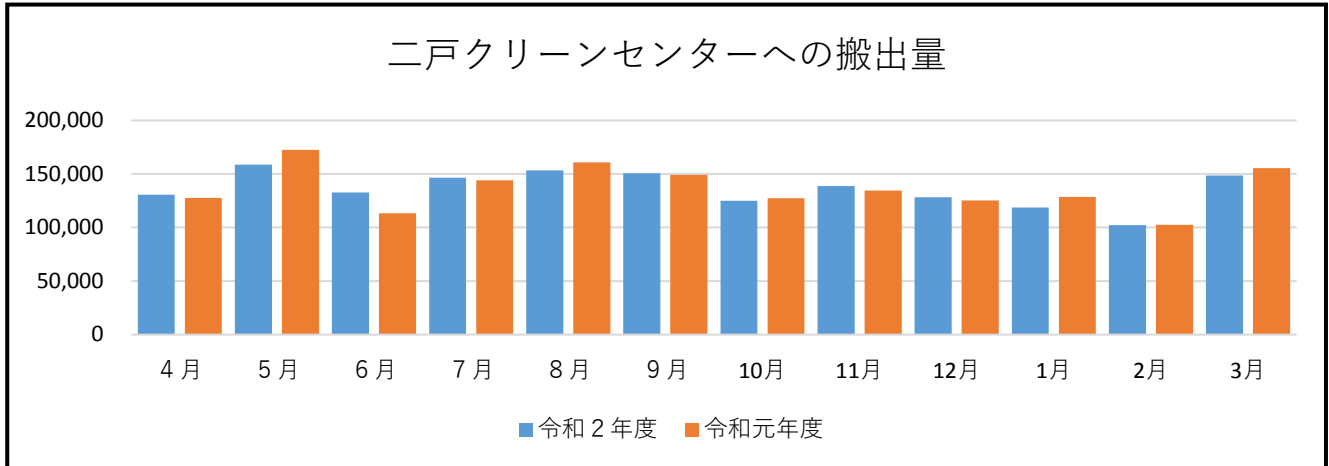
2月末の現在人口	8,735人	前年度末	8,895人
今年度の経過日数	332日	日数	365日
家庭ごみ1人一日	512.1g	家庭ごみ	505.5g

【参考】リサイクル率の推移(令和2年度)



軽米町の家庭ごみの量の推移(二戸地区クリーンセンター排出量)

前年度3月と比較して、**家庭系の排出量は6,870kgの減**でした。これを令和元年度の処理費用(33.5円/kg)に換算すると**-230,145円**になります。
また、令和2年度の一人一日あたりの家庭ごみの搬出量(3月末現在)は、**516.1g(前月:512.1g)**でした。



(単位: kg)

	令和2年度			令和元年度			増減	
	家庭系	事業系	合計	家庭系	事業系	合計	家庭系	合計
4月	130,580	35,500	166,080	127,720	46,640	174,360	2,860	-8,280
5月	158,680	30,210	188,890	172,530	40,440	212,970	-13,850	-24,080
6月	132,660	35,380	168,040	113,230	37,550	150,780	19,430	17,260
7月	146,580	34,660	181,240	144,090	48,740	192,830	2,490	-11,590
8月	153,280	37,250	190,530	160,890	40,730	201,620	-7,610	-11,090
9月	150,570	37,050	187,620	149,110	39,660	188,770	1,460	-1,150
10月	125,040	32,990	158,030	127,380	37,840	165,220	-2,340	-7,190
11月	138,570	24,830	163,400	134,520	33,200	167,720	4,050	-4,320
12月	128,240	26,400	154,640	125,270	38,230	163,500	2,970	-8,860
1月	118,600	23,890	142,490	128,520	33,390	161,910	-9,920	-19,420
2月	102,200	26,280	128,480	102,540	31,310	133,850	-340	-5,370
3月	148,430	30,760	179,190	155,300	41,910	197,210	-6,870	-18,020
合計	1,633,430	375,200	2,008,630	1,641,100	469,640	2,110,740	-7,670	-102,110

3月末の現在人口	8,671人	前年度末	8,895人
今年度の経過日数	365日	日数	365日
家庭ごみ1人一日	516.1g	家庭ごみ	505.5g

【参考】リサイクル率の推移(令和2年度)

