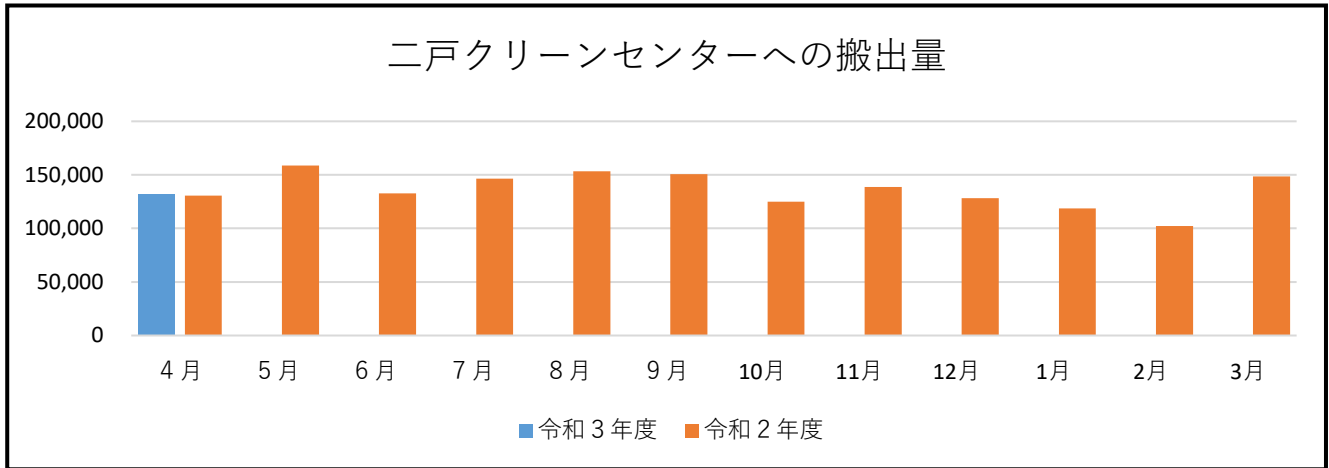


軽米町の家庭ごみの量の推移(二戸地区クリーンセンター排出量)

前年度4月と比較して、**家庭系の排出量は1,840kgの増でした**。これを令和3年度の処理費用(33.5円/kg)に換算すると**+61,640円**になります。
また、令和3年度の一人一日あたりの家庭ごみの搬出量(4月末現在)は、**508.9g(前月:512.1g)**でした。

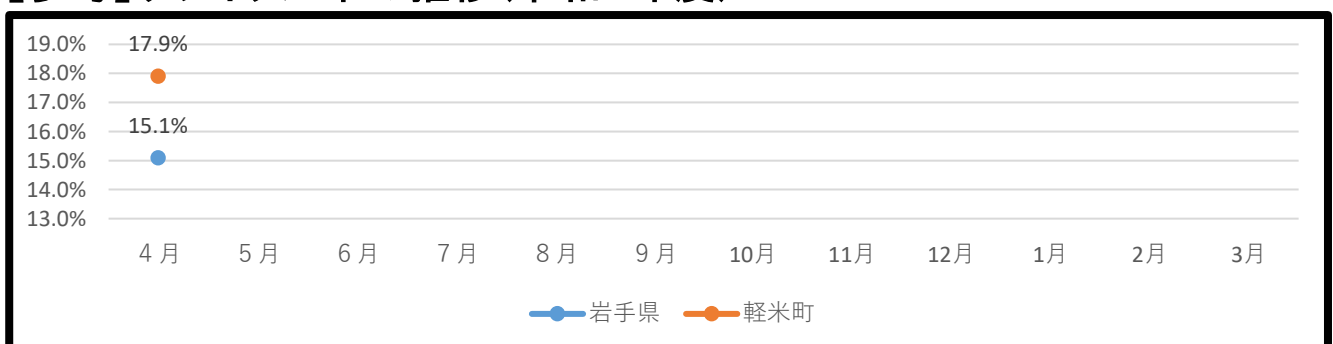


(単位: kg)

	令和3年度			令和2年度			増減	
	家庭系	事業系	合計	家庭系	事業系	合計	家庭系	合計
4月	132,420	32,380	164,800	130,580	35,500	166,080	1,840	-1,280
5月			0	158,680	30,210	188,890	-158,680	-188,890
6月			0	132,660	35,380	168,040	-132,660	-168,040
7月			0	146,580	34,660	181,240	-146,580	-181,240
8月			0	153,280	37,250	190,530	-153,280	-190,530
9月			0	150,570	37,050	187,620	-150,570	-187,620
10月			0	125,040	32,990	158,030	-125,040	-158,030
11月			0	138,570	24,830	163,400	-138,570	-163,400
12月			0	128,240	26,400	154,640	-128,240	-154,640
1月			0	118,600	23,890	142,490	-118,600	-142,490
2月			0	102,200	26,280	128,480	-102,200	-128,480
3月			0	148,430	30,760	179,190	-148,430	-179,190
合計	132,420	32,380	164,800	1,633,430	375,200	2,008,630	-1,501,010	-1,843,830

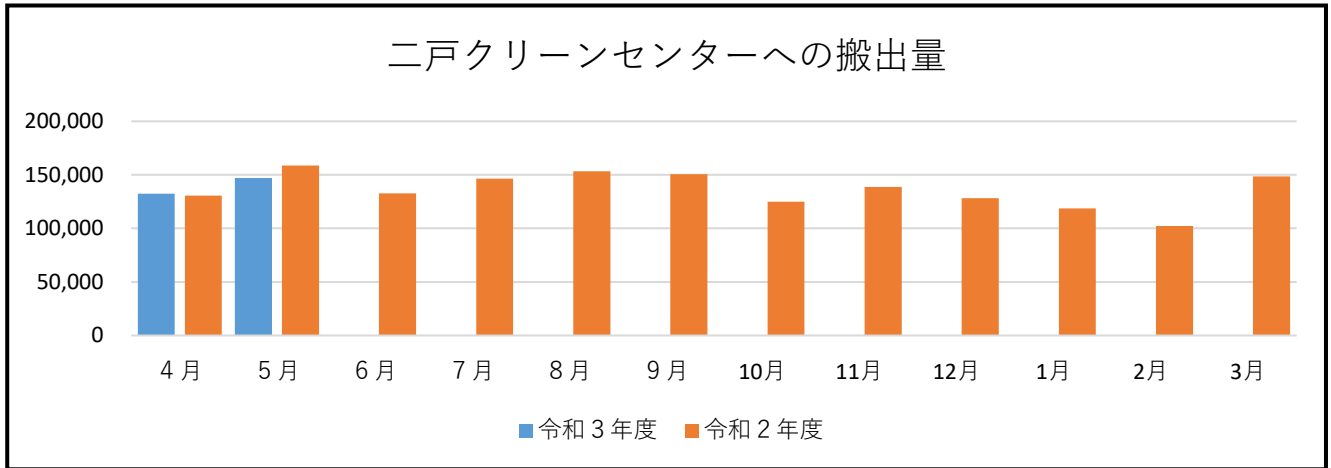
4月末の現在人口	8,674 人	前年度末	8,671 人
今年度の経過日数	30 日	日数	365 日
家庭ごみ1人一日	508.9 g	家庭ごみ	516.1 g

【参考】リサイクル率の推移(令和3年度)



軽米町の家庭ごみの量の推移(二戸地区クリーンセンター排出量)

前年度5月と比較して、**家庭系の排出量は1,840gの増でした**。これを令和3年度の処理費用(33.5円/kg)に換算すると**+61,640円**になります。
また、令和3年度の一人一日あたりの家庭ごみの搬出量(5月末現在)は、**528.2g(前月:508.9g)**でした。

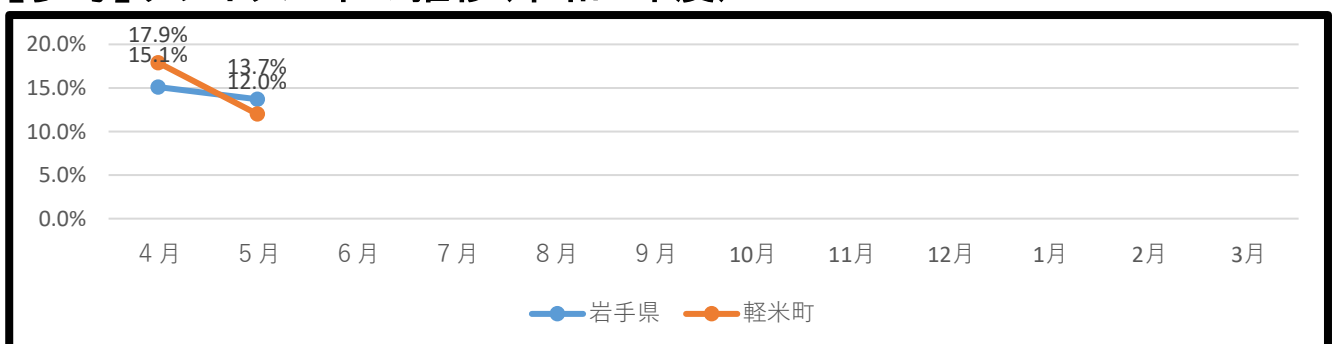


(単位: kg)

	令和3年度			令和2年度			増減	
	家庭系	事業系	合計	家庭系	事業系	合計	家庭系	合計
4月	132,420	32,380	164,800	130,580	35,500	166,080	1,840	-1,280
5月	147,070	42,730	189,800	158,680	30,210	188,890	-11,610	910
6月			0	132,660	35,380	168,040	-132,660	-168,040
7月			0	146,580	34,660	181,240	-146,580	-181,240
8月			0	153,280	37,250	190,530	-153,280	-190,530
9月			0	150,570	37,050	187,620	-150,570	-187,620
10月			0	125,040	32,990	158,030	-125,040	-158,030
11月			0	138,570	24,830	163,400	-138,570	-163,400
12月			0	128,240	26,400	154,640	-128,240	-154,640
1月			0	118,600	23,890	142,490	-118,600	-142,490
2月			0	102,200	26,280	128,480	-102,200	-128,480
3月			0	148,430	30,760	179,190	-148,430	-179,190
合計	279,490	75,110	354,600	1,633,430	375,200	2,008,630	-1,353,940	-1,654,030

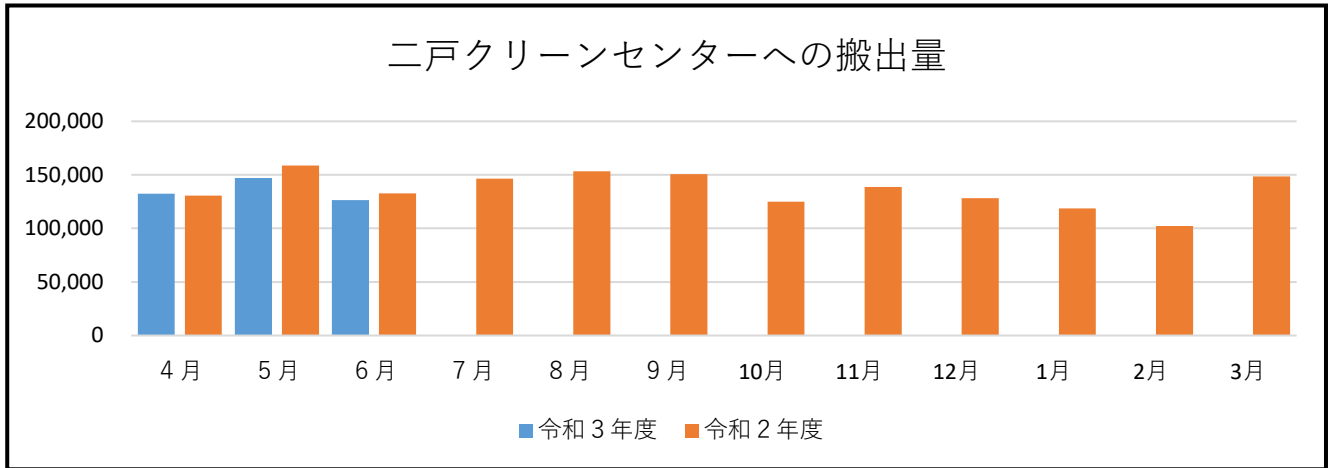
5月末の現在人口	8,674 人	前年度末	8,671 人
今年度の経過日数	61 日	日数	365 日
家庭ごみ1人一日	528.2 g	家庭ごみ	516.1 g

【参考】リサイクル率の推移(令和3年度)



軽米町の家庭ごみの量の推移(二戸地区クリーンセンター排出量)

前年度6月と比較して、**家庭系の排出量は6,270kgの減**でした。これを令和3年度の処理費用(33.5円/kg)に換算すると**△210,045円**になります。また、令和3年度の一人一日あたりの家庭ごみの搬出量(6月末現在)は、**515.0g(前月:528.2g)**でした。

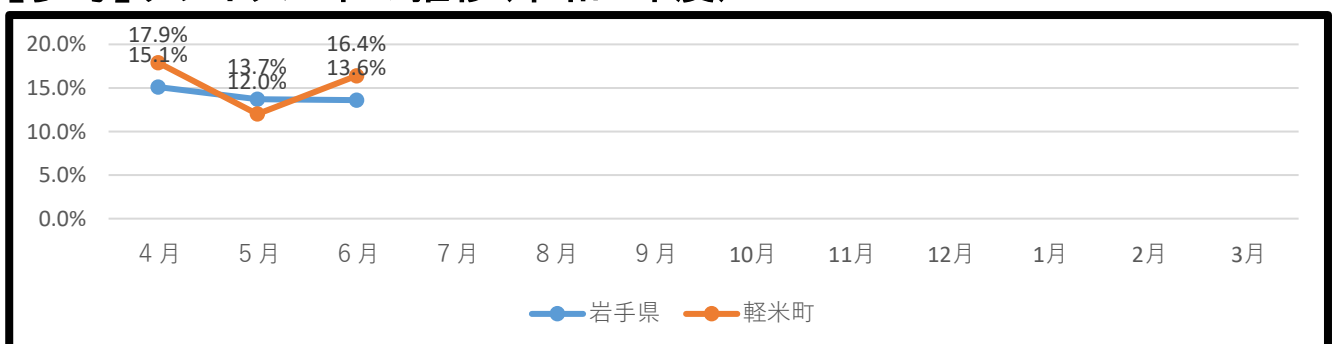


(単位: kg)

	令和3年度			令和2年度			増減	
	家庭系	事業系	合計	家庭系	事業系	合計	家庭系	合計
4月	132,420	32,380	164,800	130,580	35,500	166,080	1,840	-1,280
5月	147,070	42,730	189,800	158,680	30,210	188,890	-11,610	910
6月	126,390	45,300	171,690	132,660	35,380	168,040	-6,270	3,650
7月			0	146,580	34,660	181,240	-146,580	-181,240
8月			0	153,280	37,250	190,530	-153,280	-190,530
9月			0	150,570	37,050	187,620	-150,570	-187,620
10月			0	125,040	32,990	158,030	-125,040	-158,030
11月			0	138,570	24,830	163,400	-138,570	-163,400
12月			0	128,240	26,400	154,640	-128,240	-154,640
1月			0	118,600	23,890	142,490	-118,600	-142,490
2月			0	102,200	26,280	128,480	-102,200	-128,480
3月			0	148,430	30,760	179,190	-148,430	-179,190
合計	405,880	120,410	526,290	1,633,430	375,200	2,008,630	-1,227,550	-1,482,340

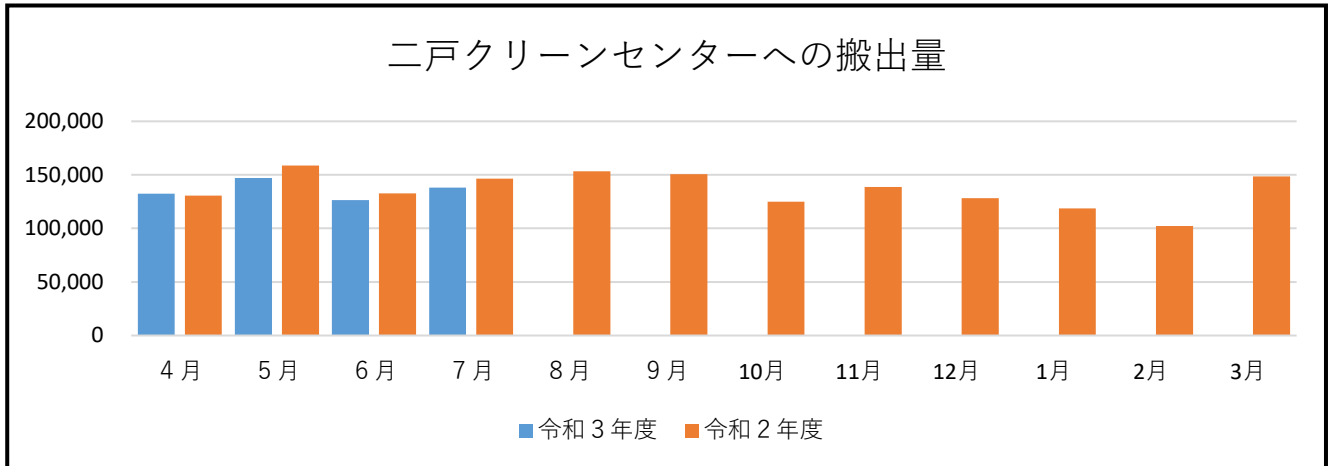
6月末の現在人口	8,660 人	前年度末	8,671 人
今年度の経過日数	91 日	日数	365 日
家庭ごみ1人一日	515.0 g	家庭ごみ	516.1 g

【参考】リサイクル率の推移(令和3年度)



軽米町の家庭ごみの量の推移(二戸地区クリーンセンター排出量)

前年度7月と比較して、**家庭系の排出量は8,340kgの減**でした。これを令和3年度の処理費用(33.5円/kg)に換算すると**△279,390円**になります。
また、令和3年度の一人一日あたりの家庭ごみの搬出量(7月末現在)は、**516.4g(前月:515.0g)**でした。

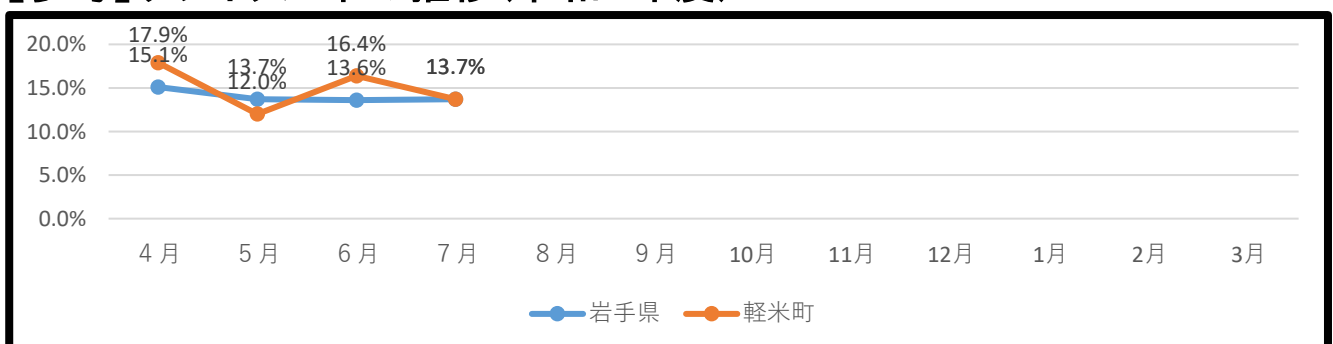


(単位: kg)

	令和3年度			令和2年度			増減	
	家庭系	事業系	合計	家庭系	事業系	合計	家庭系	合計
4月	132,420	32,380	164,800	130,580	35,500	166,080	1,840	-1,280
5月	147,070	42,730	189,800	158,680	30,210	188,890	-11,610	910
6月	126,390	45,300	171,690	132,660	35,380	168,040	-6,270	3,650
7月	138,240	43,930	182,170	146,580	34,660	181,240	-8,340	930
8月			0	153,280	37,250	190,530	-153,280	-190,530
9月			0	150,570	37,050	187,620	-150,570	-187,620
10月			0	125,040	32,990	158,030	-125,040	-158,030
11月			0	138,570	24,830	163,400	-138,570	-163,400
12月			0	128,240	26,400	154,640	-128,240	-154,640
1月			0	118,600	23,890	142,490	-118,600	-142,490
2月			0	102,200	26,280	128,480	-102,200	-128,480
3月			0	148,430	30,760	179,190	-148,430	-179,190
合計	544,120	164,340	708,460	1,633,430	375,200	2,008,630	-1,089,310	-1,300,170

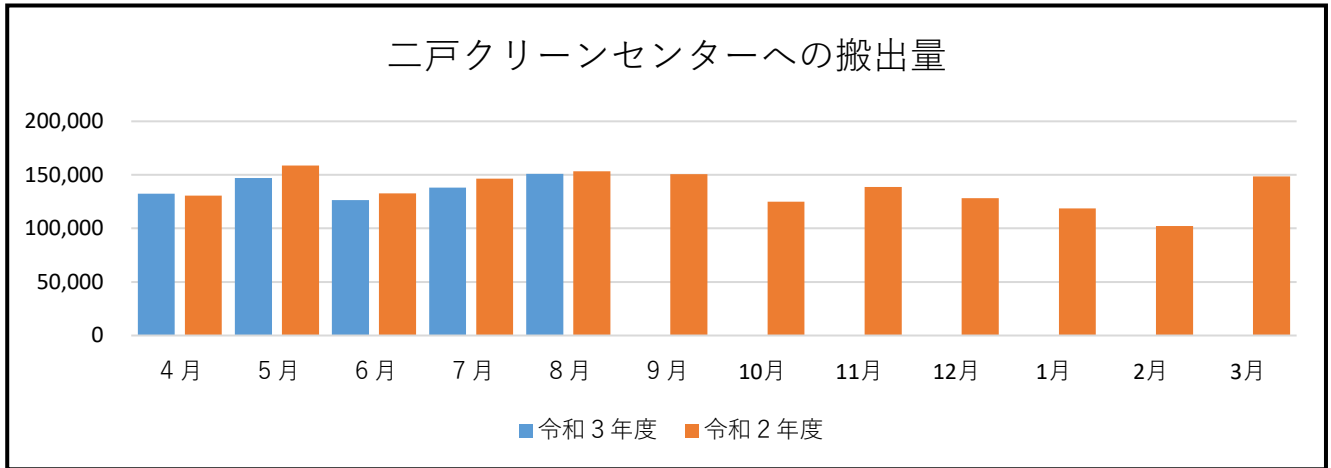
7月末の現在人口	8,637 人	前年度末	8,671 人
今年度の経過日数	122 日	日数	365 日
家庭ごみ1人一日	516.4 g	家庭ごみ	516.1 g

【参考】リサイクル率の推移(令和3年度)



軽米町の家庭ごみの量の推移(二戸地区クリーンセンター排出量)

前年度8月と比較して、**家庭系の排出量は2,180kgの減**でした。これを令和3年度の処理費用(33.5円/kg)に換算すると**△73,030円**になります。
また、令和3年度の一人一日あたりの家庭ごみの搬出量(8月末現在)は、**527.1g(前月:516.4g)**でした。

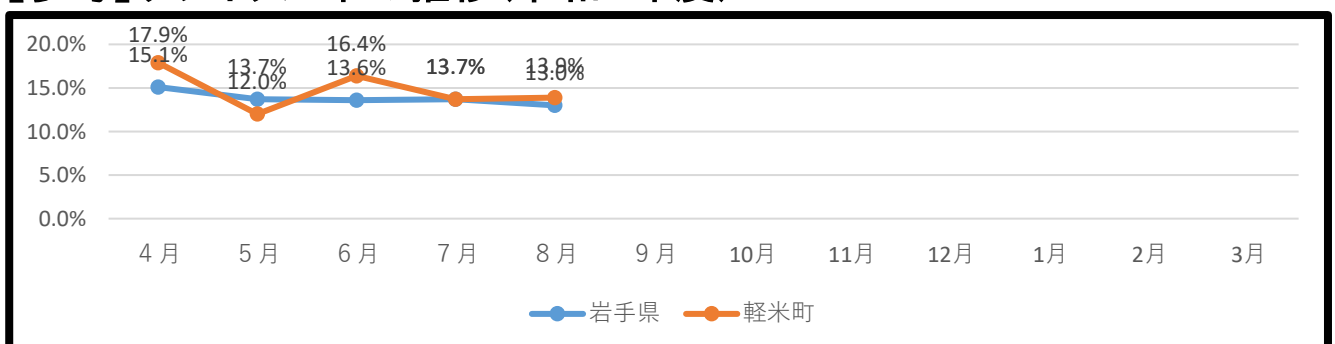


(単位: kg)

	令和3年度			令和2年度			増減	
	家庭系	事業系	合計	家庭系	事業系	合計	家庭系	合計
4月	132,420	32,380	164,800	130,580	35,500	166,080	1,840	-1,280
5月	147,070	42,730	189,800	158,680	30,210	188,890	-11,610	910
6月	126,390	45,300	171,690	132,660	35,380	168,040	-6,270	3,650
7月	138,240	43,930	182,170	146,580	34,660	181,240	-8,340	930
8月	151,100	40,870	191,970	153,280	37,250	190,530	-2,180	1,440
9月			0	150,570	37,050	187,620	-150,570	-187,620
10月			0	125,040	32,990	158,030	-125,040	-158,030
11月			0	138,570	24,830	163,400	-138,570	-163,400
12月			0	128,240	26,400	154,640	-128,240	-154,640
1月			0	118,600	23,890	142,490	-118,600	-142,490
2月			0	102,200	26,280	128,480	-102,200	-128,480
3月			0	148,430	30,760	179,190	-148,430	-179,190
合計	695,220	205,210	900,430	1,633,430	375,200	2,008,630	-938,210	-1,108,200

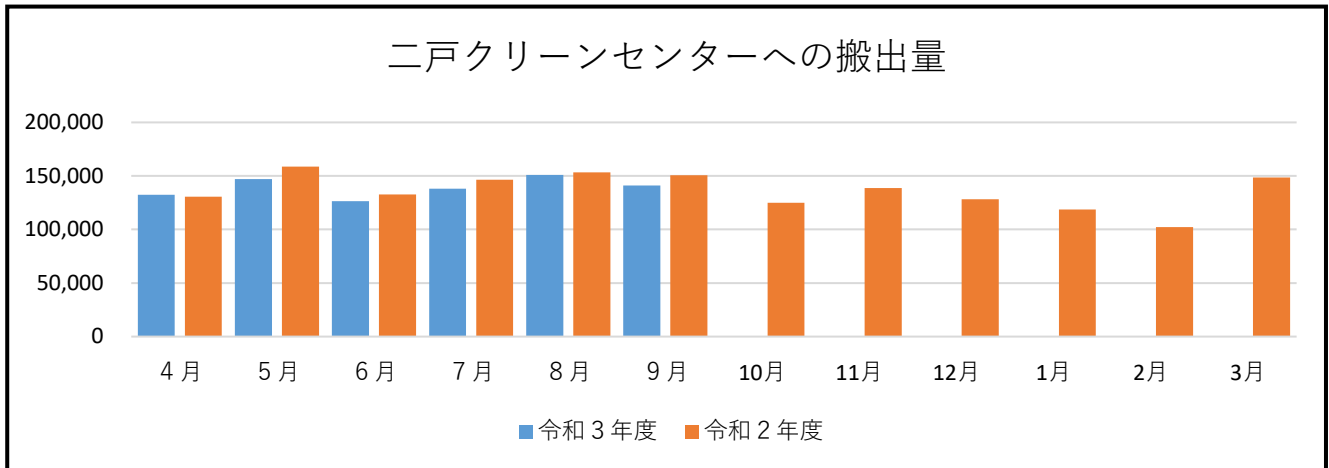
8月末の現在人口	8,621 人	前年度末	8,671 人
今年度の経過日数	153 日	日数	365 日
家庭ごみ1人一日	527.1 g	家庭ごみ	516.1 g

【参考】リサイクル率の推移(令和3年度)



軽米町の家庭ごみの量の推移(二戸地区クリーンセンター排出量)

前年度9月と比較して、**家庭系の排出量は9,390kgの減**でした。これを令和3年度の処理費用(33.5円/kg)に換算すると**△314,565円**になります。
また、令和3年度の一人一日あたりの家庭ごみの搬出量(9月末現在)は、**531.1g(前月:527.1g)**でした。

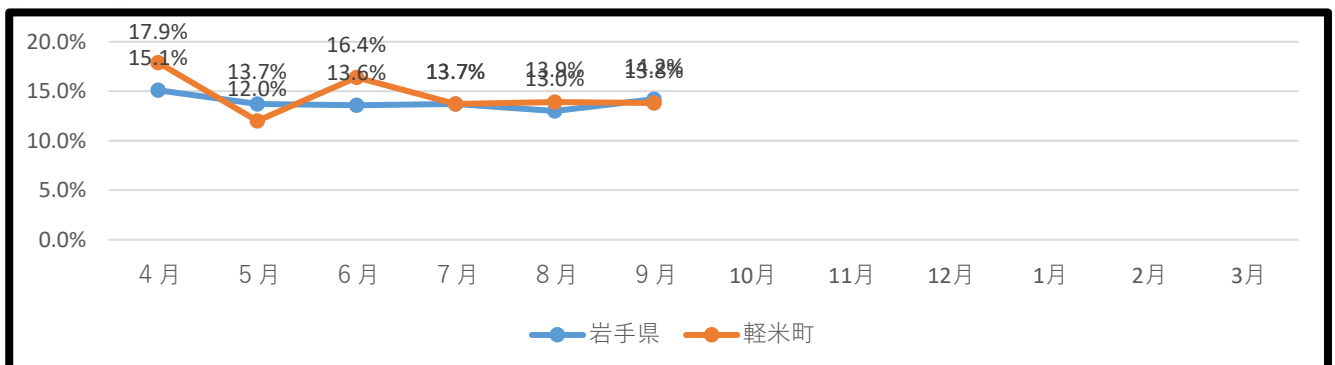


(単位: kg)

	令和3年度			令和2年度			増減	
	家庭系	事業系	合計	家庭系	事業系	合計	家庭系	合計
4月	132,420	32,380	164,800	130,580	35,500	166,080	1,840	-1,280
5月	147,070	42,730	189,800	158,680	30,210	188,890	-11,610	910
6月	126,390	45,300	171,690	132,660	35,380	168,040	-6,270	3,650
7月	138,240	43,930	182,170	146,580	34,660	181,240	-8,340	930
8月	151,100	40,870	191,970	153,280	37,250	190,530	-2,180	1,440
9月	141,180	40,080	181,260	150,570	37,050	187,620	-9,390	-6,360
10月			0	125,040	32,990	158,030	-125,040	-158,030
11月			0	138,570	24,830	163,400	-138,570	-163,400
12月			0	128,240	26,400	154,640	-128,240	-154,640
1月			0	118,600	23,890	142,490	-118,600	-142,490
2月			0	102,200	26,280	128,480	-102,200	-128,480
3月			0	148,430	30,760	179,190	-148,430	-179,190
合計	836,400	245,290	1,081,690	1,633,430	375,200	2,008,630	-797,030	-926,940

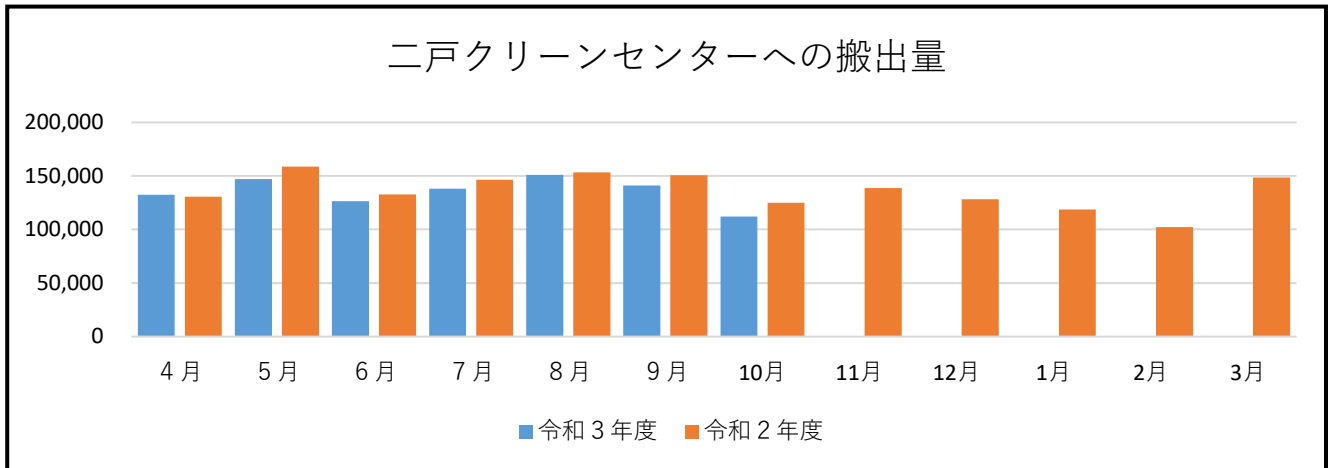
9月末の現在人口	8,605 人	前年度末	8,671 人
今年度の経過日数	183 日	日数	365 日
家庭ごみ1人一日	531.1 g	家庭ごみ	516.1 g

【参考】リサイクル率の推移(令和3年度)



軽米町の家庭ごみの量の推移(二戸地区クリーンセンター排出量)

前年度10月と比較して、**家庭系の排出量は12,960kgの減でした**。これを令和3年度の処理費用(33.5円/kg)に換算すると**△434,160円**になります。
また、令和3年度の一人一日あたりの家庭ごみの搬出量(10月末現在)は、**516.2g(前月:531.1g)**でした。

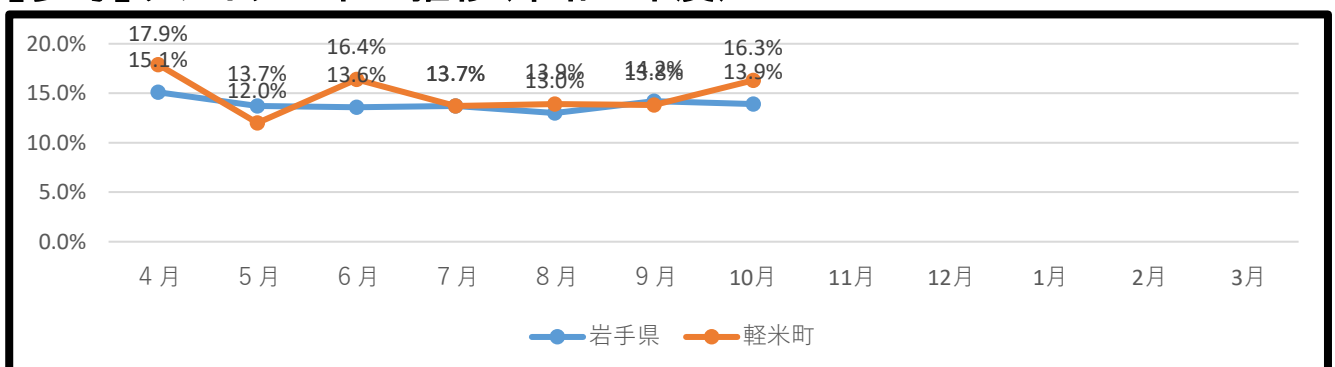


(単位: kg)

	令和3年度			令和2年度			増減	
	家庭系	事業系	合計	家庭系	事業系	合計	家庭系	合計
4月	132,420	32,380	164,800	130,580	35,500	166,080	1,840	-1,280
5月	147,070	42,730	189,800	158,680	30,210	188,890	-11,610	910
6月	126,390	45,300	171,690	132,660	35,380	168,040	-6,270	3,650
7月	138,240	43,930	182,170	146,580	34,660	181,240	-8,340	930
8月	151,100	40,870	191,970	153,280	37,250	190,530	-2,180	1,440
9月	141,180	40,080	181,260	150,570	37,050	187,620	-9,390	-6,360
10月	112,080	34,040	146,120	125,040	32,990	158,030	-12,960	-11,910
11月			0	138,570	24,830	163,400	-138,570	-163,400
12月			0	128,240	26,400	154,640	-128,240	-154,640
1月			0	118,600	23,890	142,490	-118,600	-142,490
2月			0	102,200	26,280	128,480	-102,200	-128,480
3月			0	148,430	30,760	179,190	-148,430	-179,190
合計	948,480	279,330	1,227,810	1,633,430	375,200	2,008,630	-684,950	-780,820

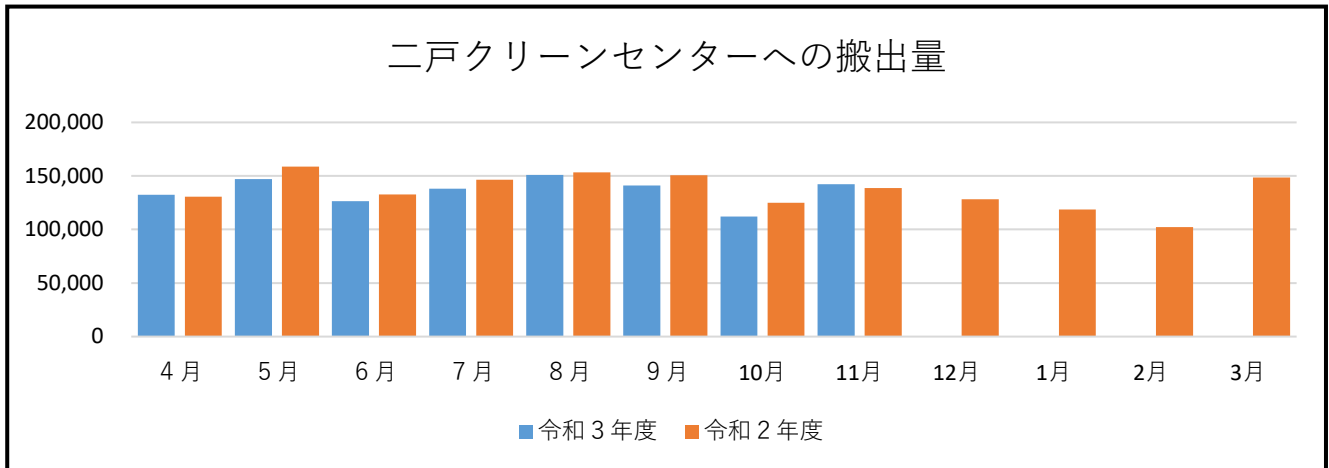
10月末の現在人口	8,586 人	前年度末	8,671 人
今年度の経過日数	214 日	日数	365 日
家庭ごみ1人一日	516.2 g	家庭ごみ	516.1 g

【参考】リサイクル率の推移(令和3年度)



軽米町の家庭ごみの量の推移(二戸地区クリーンセンター排出量)

前年度11月と比較して、**家庭系の排出量は3,800kgの増でした**。これを令和3年度の処理費用(33.5円/kg)に換算すると**+127,300円**になります。
また、令和3年度の一人一日あたりの家庭ごみの搬出量(11月末現在)は、**521.2g(前月:516.2g)**でした。

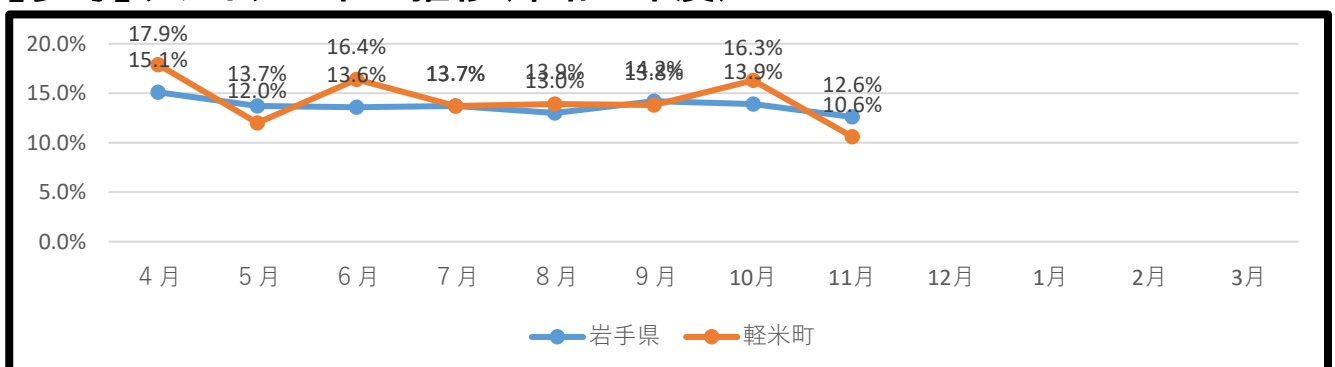


(単位: kg)

	令和3年度			令和2年度			増減	
	家庭系	事業系	合計	家庭系	事業系	合計	家庭系	合計
4月	132,420	32,380	164,800	130,580	35,500	166,080	1,840	-1,280
5月	147,070	42,730	189,800	158,680	30,210	188,890	-11,610	910
6月	126,390	45,300	171,690	132,660	35,380	168,040	-6,270	3,650
7月	138,240	43,930	182,170	146,580	34,660	181,240	-8,340	930
8月	151,100	40,870	191,970	153,280	37,250	190,530	-2,180	1,440
9月	141,180	40,080	181,260	150,570	37,050	187,620	-9,390	-6,360
10月	112,080	34,040	146,120	125,040	32,990	158,030	-12,960	-11,910
11月	142,370	40,990	183,360	138,570	24,830	163,400	3,800	19,960
12月			0	128,240	26,400	154,640	-128,240	-154,640
1月			0	118,600	23,890	142,490	-118,600	-142,490
2月			0	102,200	26,280	128,480	-102,200	-128,480
3月			0	148,430	30,760	179,190	-148,430	-179,190
合計	1,090,850	320,320	1,411,170	1,633,430	375,200	2,008,630	-542,580	-597,460

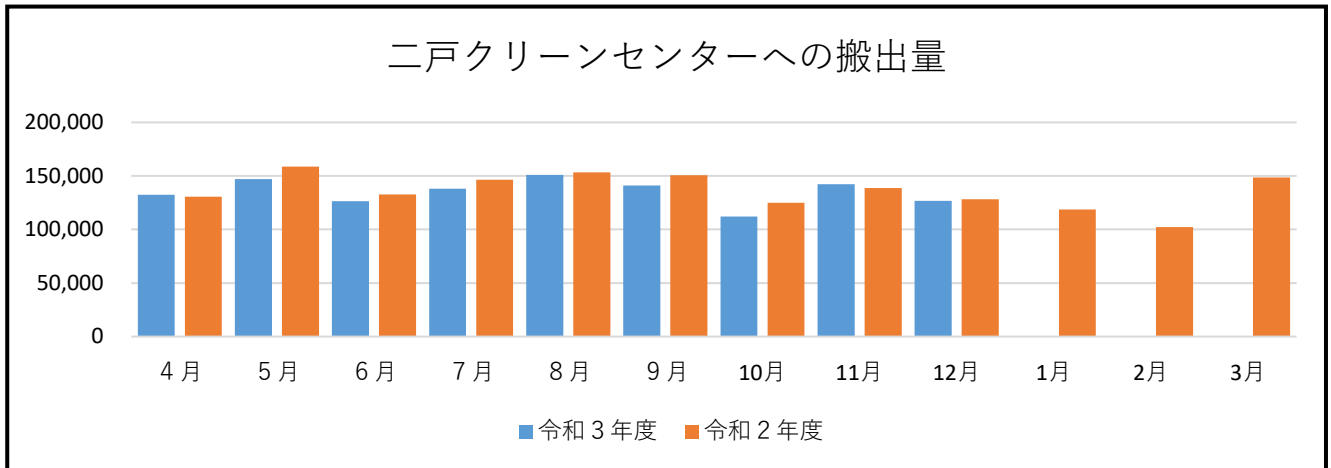
11月末の現在人口	8,577 人	前年度末	8,671 人
今年度の経過日数	244 日	日数	365 日
家庭ごみ1人一日	521.2 g	家庭ごみ	516.1 g

【参考】リサイクル率の推移(令和3年度)



軽米町の家庭ごみの量の推移(二戸地区クリーンセンター排出量)

前年度12月と比較して、**家庭系の排出量は1,620kgの減でした**。これを令和3年度の処理費用(33.5円/kg)に換算すると**△54,270円**になります。
また、令和3年度の一人一日あたりの家庭ごみの搬出量(12月末現在)は、**517.7g(前月:521.2g)**でした。

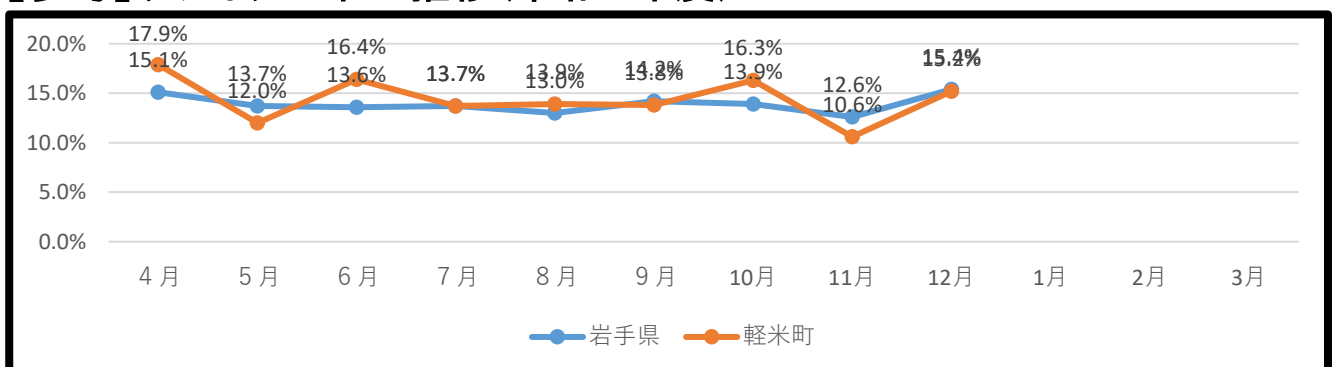


(単位: kg)

	令和3年度			令和2年度			増減	
	家庭系	事業系	合計	家庭系	事業系	合計	家庭系	合計
4月	132,420	32,380	164,800	130,580	35,500	166,080	1,840	-1,280
5月	147,070	42,730	189,800	158,680	30,210	188,890	-11,610	910
6月	126,390	45,300	171,690	132,660	35,380	168,040	-6,270	3,650
7月	138,240	43,930	182,170	146,580	34,660	181,240	-8,340	930
8月	151,100	40,870	191,970	153,280	37,250	190,530	-2,180	1,440
9月	141,180	40,080	181,260	150,570	37,050	187,620	-9,390	-6,360
10月	112,080	34,040	146,120	125,040	32,990	158,030	-12,960	-11,910
11月	142,370	40,990	183,360	138,570	24,830	163,400	3,800	19,960
12月	126,620	33,630	160,250	128,240	26,400	154,640	-1,620	5,610
1月			0	118,600	23,890	142,490	-118,600	-142,490
2月			0	102,200	26,280	128,480	-102,200	-128,480
3月			0	148,430	30,760	179,190	-148,430	-179,190
合計	1,217,470	353,950	1,571,420	1,633,430	375,200	2,008,630	-415,960	-437,210

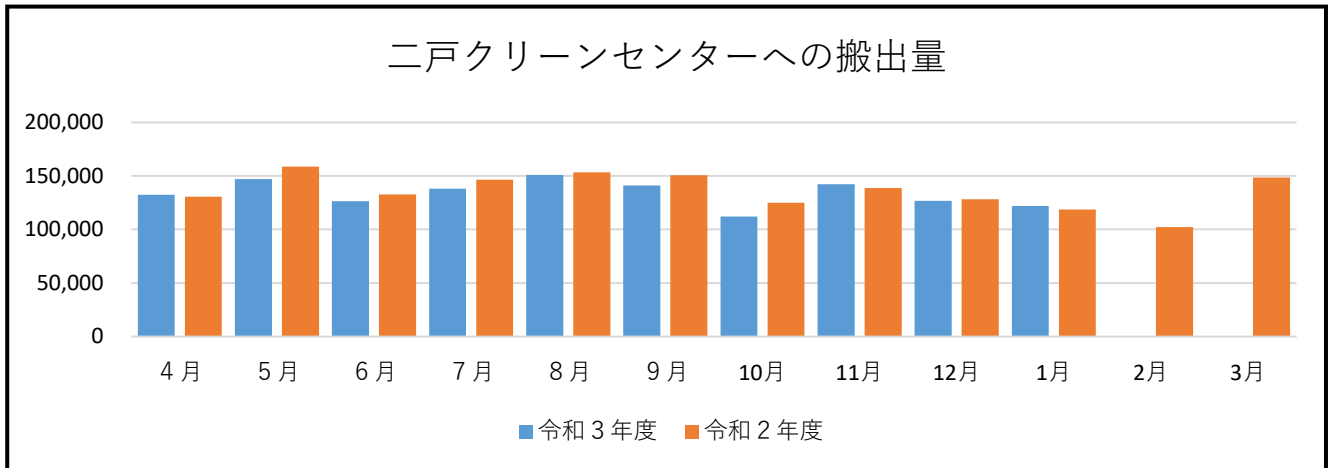
12月末の現在人口	8,552 人	前年度末	8,671 人
今年度の経過日数	275 日	日数	365 日
家庭ごみ1人一日	517.7 g	家庭ごみ	516.1 g

【参考】リサイクル率の推移(令和3年度)



軽米町の家庭ごみの量の推移(二戸地区クリーンセンター排出量)

前年度1月と比較して、**家庭系の排出量は3,440kgの増でした**。これを令和3年度の処理費用(33.5円/kg)に換算すると**+115,240円**になります。
また、令和3年度の一人一日あたりの家庭ごみの搬出量(1月末現在)は、**512.9g(前月:517.7g)**でした。

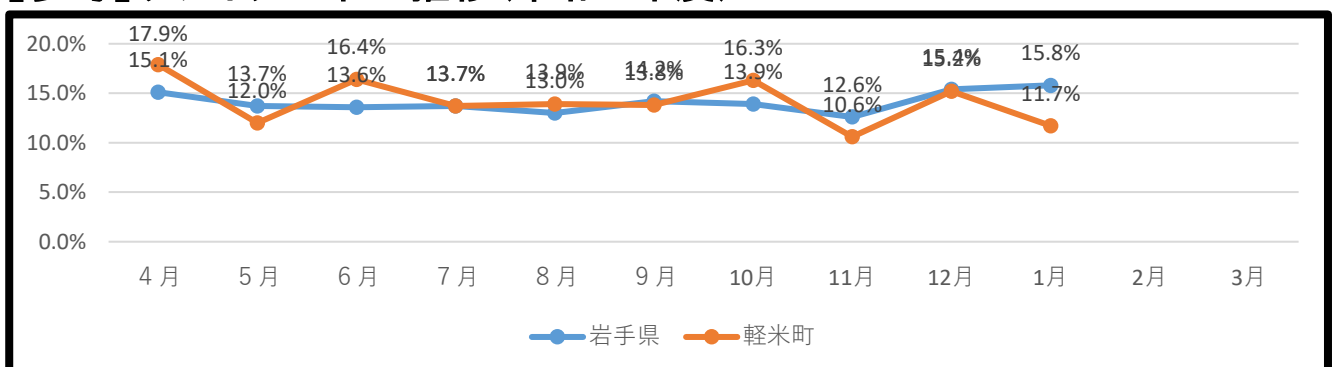


(単位: kg)

	令和3年度			令和2年度			増減	
	家庭系	事業系	合計	家庭系	事業系	合計	家庭系	合計
4月	132,420	32,380	164,800	130,580	35,500	166,080	1,840	-1,280
5月	147,070	42,730	189,800	158,680	30,210	188,890	-11,610	910
6月	126,390	45,300	171,690	132,660	35,380	168,040	-6,270	3,650
7月	138,240	43,930	182,170	146,580	34,660	181,240	-8,340	930
8月	151,100	40,870	191,970	153,280	37,250	190,530	-2,180	1,440
9月	141,180	40,080	181,260	150,570	37,050	187,620	-9,390	-6,360
10月	112,080	34,040	146,120	125,040	32,990	158,030	-12,960	-11,910
11月	142,370	40,990	183,360	138,570	24,830	163,400	3,800	19,960
12月	126,620	33,630	160,250	128,240	26,400	154,640	-1,620	5,610
1月	122,040	29,470	151,510	118,600	23,890	142,490	3,440	9,020
2月			0	102,200	26,280	128,480	-102,200	-128,480
3月			0	148,430	30,760	179,190	-148,430	-179,190
合計	1,339,510	383,420	1,722,930	1,633,430	375,200	2,008,630	-293,920	-285,700

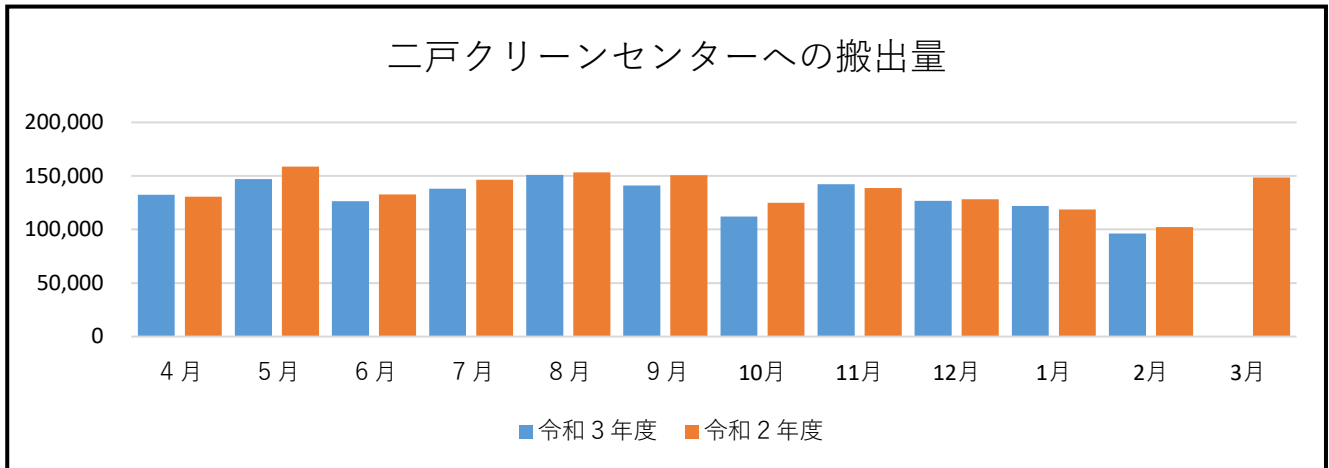
1月末の現在人口	8,534 人	前年度末	8,671 人
今年度の経過日数	306 日	日数	365 日
家庭ごみ1人一日	512.9 g	家庭ごみ	516.1 g

【参考】リサイクル率の推移(令和3年度)



軽米町の家庭ごみの量の推移(二戸地区クリーンセンター排出量)

前年度2月と比較して、**家庭系の排出量は5,830kgの減でした**。これを令和3年度の処理費用(33.5円/kg)に換算すると**-195,305円**になります。
また、令和3年度の一人一日あたりの家庭ごみの搬出量(2月末現在)は、**504.5g(前月:512.9g)**でした。

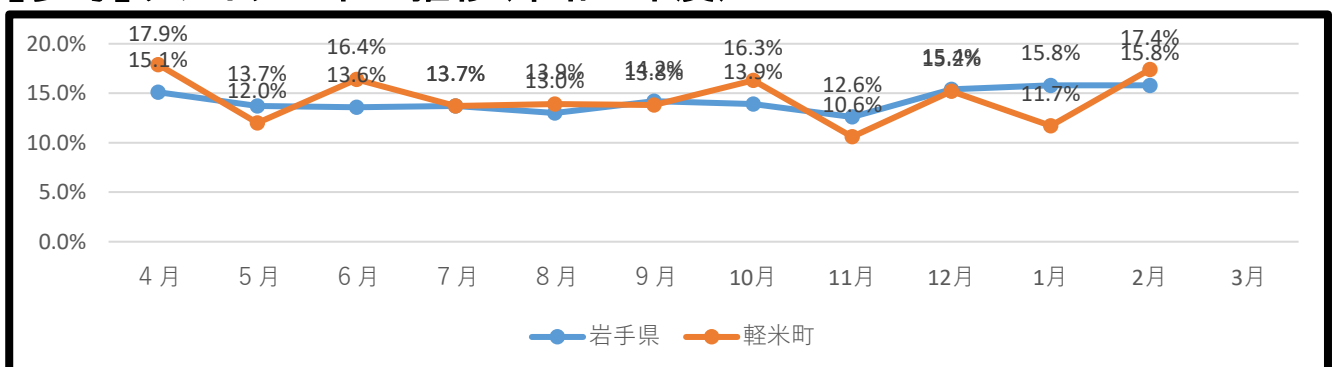


(単位: kg)

	令和3年度			令和2年度			増減	
	家庭系	事業系	合計	家庭系	事業系	合計	家庭系	合計
4月	132,420	32,380	164,800	130,580	35,500	166,080	1,840	-1,280
5月	147,070	42,730	189,800	158,680	30,210	188,890	-11,610	910
6月	126,390	45,300	171,690	132,660	35,380	168,040	-6,270	3,650
7月	138,240	43,930	182,170	146,580	34,660	181,240	-8,340	930
8月	151,100	40,870	191,970	153,280	37,250	190,530	-2,180	1,440
9月	141,180	40,080	181,260	150,570	37,050	187,620	-9,390	-6,360
10月	112,080	34,040	146,120	125,040	32,990	158,030	-12,960	-11,910
11月	142,370	40,990	183,360	138,570	24,830	163,400	3,800	19,960
12月	126,620	33,630	160,250	128,240	26,400	154,640	-1,620	5,610
1月	122,040	29,470	151,510	118,600	23,890	142,490	3,440	9,020
2月	96,370	28,180	124,550	102,200	26,280	128,480	-5,830	-3,930
3月			0	148,430	30,760	179,190	-148,430	-179,190
合計	1,435,880	411,600	1,847,480	1,633,430	375,200	2,008,630	-197,550	-161,150

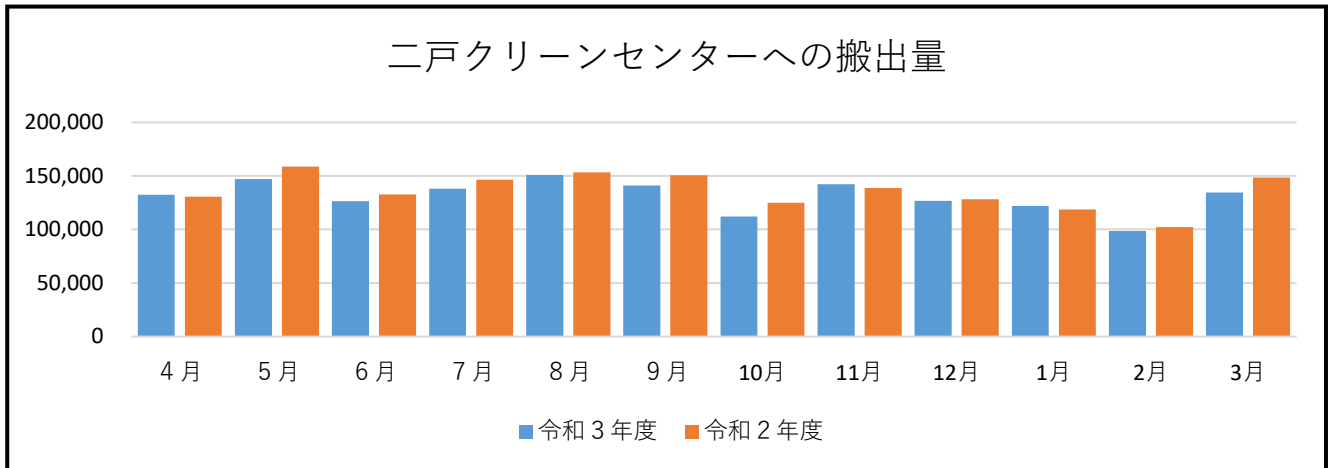
2月末の現在人口	8,521 人	前年度末	8,671 人
今年度の経過日数	334 日	日数	365 日
家庭ごみ1人一日	504.5 g	家庭ごみ	516.1 g

【参考】リサイクル率の推移(令和3年度)



軽米町の家庭ごみの量の推移(二戸地区クリーンセンター排出量)

前年度3月と比較して、**家庭系の排出量は3,440kgの増でした**。これを令和3年度の処理費用(33.5円/kg)に換算すると**+115,240円**になります。
また、令和3年度の一人一日あたりの家庭ごみの搬出量(3月末現在)は、**512.9g(前月:517.7g)**でした。



(単位: kg)

	令和3年度			令和2年度			増減	
	家庭系	事業系	合計	家庭系	事業系	合計	家庭系	合計
4月	132,420	32,380	164,800	130,580	35,500	166,080	1,840	-1,280
5月	147,070	42,730	189,800	158,680	30,210	188,890	-11,610	910
6月	126,390	45,300	171,690	132,660	35,380	168,040	-6,270	3,650
7月	138,240	43,930	182,170	146,580	34,660	181,240	-8,340	930
8月	151,100	40,870	191,970	153,280	37,250	190,530	-2,180	1,440
9月	141,180	40,080	181,260	150,570	37,050	187,620	-9,390	-6,360
10月	112,080	34,040	146,120	125,040	32,990	158,030	-12,960	-11,910
11月	142,370	40,990	183,360	138,570	24,830	163,400	3,800	19,960
12月	126,620	33,630	160,250	128,240	26,400	154,640	-1,620	5,610
1月	122,040	29,470	151,510	118,600	23,890	142,490	3,440	9,020
2月	98,610	25,380	123,990	102,200	26,280	128,480	-3,590	-4,490
3月	134,660	28,550	163,210	148,430	30,760	179,190	-13,770	-15,980
合計	1,572,780	437,350	2,010,130	1,633,430	375,200	2,008,630	-60,650	1,500

3月末の現在人口	8,474 人	前年度末	8,671 人
今年度の経過日数	365 日	日数	365 日
家庭ごみ1人一日	508.5 g	家庭ごみ	516.1 g

【参考】リサイクル率の推移(令和3年度)

